

RELATÓRIO MENSAL DE ATIVIDADES FEVEREIRO DE 2024

GRUPO FOR BOYS

MACKLIFE COMÉRCIO E INDÚSTRIA DE CONFECÇÕES LTDA
AVANTE PROMOÇÃO DE VENDAS LTDA
RBN – INDÚSTRIA DO VESTUÁRIO LTDA
JALLUMA INDÚSTRIA E COMÉRCIO DE CONFECÇÕES EIRELI EPP
PTN – INDÚSTRIA E COMÉRCIO DE CONFECÇÕES



Documento assinado digitalmente, conforme MP nº 2.200-2/2001, Lei nº 11.419/2006, resolução do Projudi, do TJPR/OE
Validação deste em <https://projudi.tjpr.jus.br/projudi/> - Identificador: PJ66E 26H8Q 9GG8D K959K

CURITIBA - PR

41 3206-2754 | 41 99189-2968
Av. Cândido de Abreu, 776 - Sl 1306
Ed. World Business - Centro Cívico
80530-000

MARINGÁ - PR

44 3226-2968 | 44 9 9127-2968
Av. Mauá, nº 2720 - Sl 04
Ed. Village Di Itália Zona 03
87050-020

SÃO PAULO - SP

11 3135-6549 | 11 98797-8850
Av. Paulista, nº 302 - 9º Andar
Ed. José Martins Borges - Bela Vista
01310-000

www.marquesadmjudicial.com.br
marcio@marquesadmjudicial.com.br

Excelentíssimo Senhor Doutor Juiz de Direito da 1ª Vara Cível da Comarca de Cianorte – Estado do Paraná.

Dr. Thiago Cavicchioli Dias

Preliminarmente, cumpre informar que a apresentação do relatório mensal das atividades do devedor ao Juiz, para a devida juntada nos autos de Recuperação Judicial, faz parte do rol de deveres do Administrador Judicial, nos termos do art. 22, inc. II, alínea "c" da Lei 11.101/2005.

O presente relatório reúne e sintetiza as informações referentes ao período de **fevereiro de 2024**, das Recuperandas **Macklife Comércio e Indústria de Confeções LTDA. (CNPJ/MF nº 80.768.070/0001-23)**, **Avante Promoção de Vendas LTDA. (CNPJ/MF nº 30.831.040/0001-46)**, **RBN – Indústria do Vestuário LTDA., (CNPJ/MF nº 40.289.051/0001-08)**, **Jalluma Indústria e Comércio de Confeções Eireli – EPP (CNPJ/MF nº 07.863.342/0001-84)** e **PTN – Indústria e Comércio De Confeções Eireli (CNPJ/MF nº 29.712.954/0001-09)**, disponibilizadas por meio do contador responsável Valdemar de Souza - CRC PR015197-O6, devendo-se fazer a ressalva de que tais informações apresentadas possuem caráter provisório, visto que ainda podem sofrer alterações até o final do exercício contábil.

As análises e observações apresentadas no presente relatório estão embasadas em informações contábeis, financeiras e operacionais apresentadas pelas Recuperandas, sob as penas do art. 171 da Lei 11.101/2005, bem como nas informações coletadas pela Administradora Judicial por meio da realização de inspeções periódicas nas instalações da empresa, de informações prestadas pelos credores e terceiros interessados, e ainda da análise da movimentação processual.

Referido relatório possui o objetivo de demonstrar ao Juízo, aos credores e demais interessados um resumo dos principais fatos ocorridos no período sob análise, primando sempre pela transparência, objetividade e ampla divulgação das informações pertinentes ao processo de recuperação judicial. Este relatório e demais documentos relacionados a presente recuperação judicial estão disponíveis para consulta em incidente processual, apenso aos autos de Recuperação Judicial nº **0012245-43.2022.8.16.0069** e no site www.marquesadmjudicial.com.br.

Por fim, esta Administradora Judicial permanece à disposição para o esclarecimento de eventuais dúvidas remanescentes.

Curitiba/PR, 28 de março de 2024.



M. MARQUES SOCIEDADE INDIVIDUAL DE ADVOCACIA
ADMINISTRADORA JUDICIAL
CNPJ Nº 07.166.865/0001-71 | OAB/PR Nº 6.195
Profissional Responsável: **MARCIO ROBERTO MARQUES**
OAB/PR nº 65.066 | OAB/SP nº 459.319



over view

☐ em fase deliberativa
do plano de recuperação judicial


turnover
mês



-1,49%

total de pagamentos
plano de recuperação

0%



índice interativo

2 atividades das
recuperandas

3 informações
operacionais

4 informações
contábeis

5 endividamento

6 plano de
recuperação
judicial

7 informações
processuais

8 glossário

9 anexos



sumário executivo

Assunto	Observações
Atividades da Recuperandas	Visando superar as dificuldades supramencionadas, as Recuperandas promoveram reestruturação na área administrativa e financeira, reestruturação de lojas, promoveram a abertura de loja virtual, contrataram consultoria comercial, reestruturaram e lançaram produtos, adequaram os preços e o público-alvo e mapearam o consumo e perdas de produção. Quanto as principais dificuldades enfrentadas, noticiaram a abertura de linha de crédito com fornecedores ante as restrições do Grupo bem como os bloqueios judiciais em virtude de passivo fiscal.
Informações Operacionais	Em relação a estrutura societária e organizacional, em fevereiro/24, não houve alterações em comparação ao exercício anterior, ao contrário do quadro de colaboradores, qual apresentou a variação de -1,49%, findando o mês em apreço com 595 (quinhentos e noventa e cinco) colaboradores ativos.
Informações Financeiras	Pertinente ao Balanço Patrimonial das Recuperandas, em fevereiro/24, destaca-se a necessidade de revisão contábil nos saldos negativos de Caixa e Adiantamentos nas Recuperandas Avante, Jalluma, PTN e RBN, Estoques nas Recuperandas PTN e RBN e Outras Contas a Pagar nas Recuperandas Jalluma e PTN. Referente a Demonstração do Resultado, nota-se que todas as Recuperandas apuraram Prejuízo no Exercício, além disto, as Recuperandas Avante, Jalluma, PTN e RBN apresentaram variação elevada em Salários, demonstrando necessidade de ajuste contábil.
Endividamento	No momento da distribuição do pedido de Recuperação Judicial, as Recuperandas apresentaram nos movs. 1.55, 1.56 e 1.57, a relação nominal de credores, em consonância ao art. 51, III LFRJ, na qual perfaz o montante total de R\$ 35.505.082,43, porém, após apresentação da relação do art. 7º, §2º, da Lei 11.101/2005, restou informado o passivo de R\$ 37.760.870,97, devidamente Retificado ao mov. 1091, perfazendo a monta de R\$ 37.657.210,85. Ademais, quanto aos créditos não concursais, constatou-se a existência de débitos trabalhistas e tributários no montante de R\$ 50.738.294,13 em fevereiro/24.
Plano de Recuperação Judicial	Foi apresentado nos autos o Plano de Recuperação Judicial pelas Recuperandas, ao mov. 363.2, expondo os meios de recuperação que pretende adotar visando o soerguimento da empresa, nos termos do art. 50 c/c art. 53, I, ambos da Lei 11.101/2005.
Informações Processuais	No período em análise, fora proferida decisão que conhece e nega provimento aos embargos de declaração opostos pelas Recuperandas, concedendo-se o prazo adicional para que as Devedoras regularizem seu débito fiscal até a realização da assembleia geral de credores, ressaltando que os valores bloqueados poderão ser utilizados para os respectivos parcelamentos. Ademais, ainda houve a determinação da convocação da assembleia geral de credores, cabendo a AJ a realização das providências necessárias.



marques
administrações judiciais



2 atividades das recuperandas

Visando superar as dificuldades supramencionadas, as Recuperandas promoveram reestruturação na área administrativa e financeira, reestruturação de lojas, promoveram a abertura de loja virtual, contrataram consultoria comercial, reestruturaram e lançaram produtos, adequaram os preços e o público-alvo e mapearam o consumo e perdas de produção. Quanto as principais dificuldades enfrentadas, noticiaram a abertura de linha de crédito com fornecedores ante as restrições do Grupo bem como os bloqueios judiciais em virtude de passivo fiscal.



marques
administrações judiciais

2.1 HISTÓRICO DAS RECUPERANDAS

O GRUPO FOR BOYS | FOR GIRLS possui uma significativa história de empreendedorismo e crescimento que se confunde com a própria história da cidade de Cianorte, considerada a “Capital Nacional Do Vestuário”.

Inicialmente, a cidade possuía economia voltada para a cafeicultura, mas, com o passar dos anos, Cianorte se voltou para o setor de confecções e apostou na industrialização vestuária. Em pouco tempo, teve destaque no cenário nacional como o maior polo atacadista do Sul do país e passou a ser conhecida como a “Capital do Vestuário”, congregando o maior número de empresas e mão-de-obra ocupada que atuam no setor no Estado do Paraná.

Por sua vez, a MACKLIFE COMÉRCIO E INDÚSTRIA DE CONFECÇÕES LTDA, foi fundada em 1988, com o objetivo de se tornar expoente no ramo de confecção de peças de vestuário, a princípio como mão de obra especializada e *private label* no setor de camisaria para o mercado nacional. Em 1993, o primeiro grande momento de crescimento da empresa foi com o lançamento da marca própria, FOR BOYS | FOR GIRLS, ainda de forma exclusiva no segmento de camisaria. No início dos anos 2000, houve mais um grande momento para a empresa com o início de produção de peças de jeans e malha, e a abertura de sua primeira loja de varejo.

Sempre buscando crescer, evoluir e modernizar para expandir ainda mais a sua linha de produtos, vislumbrou-se ao longo do tempo, grandes oportunidades por conta do aquecimento da economia e do acesso ao crédito pela população.

Depois da primeira filial, inicialmente sediada em Cruzeiro do Oeste, seguiram-se outras, nas cidades paranaenses de Apucarana, Maringá, Londrina, Jandaia do Sul, Assis Chateaubriand, Campo Mourão, Umuarama, Paranavaí, Goioerê, Terra Boa, Toledo, Arapongas, Nova Esperança, Ivaiporã, Loanda, Foz do Iguaçu, Mandaguari, Ibiporã, e em Bauru – SP.

Ao tempo do ajuizamento do presente procedimento, o GRUPO FOR BOYS | FOR GIRLS conta com um time de 613 (seiscentos e treze) colaboradores diretos, com 29 (vinte e nove) lojas no ramo da confecção em 21 (vinte e uma) cidades diferentes, e 2 (duas) unidades fabris, com capacidade produtiva de 120 mil peças/mês entre jeans e malhas, ressaltando-se que a capacidade instalada é para 335 mil peças/mês.

Por se tratar de moda de boa qualidade e acessível a toda a população, evidenciou-se o aumento de demanda de modo que o GRUPO FOR BOYS | FOR GIRLS cresceu e se viu em condições de agregar outras empresas na qualidade de prestadores de serviços sob a mesma marca. Assim, em Fevereiro de 2006, fundou-se a JALLUMA INDÚSTRIA E COMÉRCIO DE CONFECÇÕES EIRELI – E.P.P., com sede na Rua Gastão Vidigal, n.º 55, Sala Térreo, em Terra Boa – PR, a fim de confeccionar as peças do Grupo.

Em Fevereiro de 2018, foi constituída a PTN – INDÚSTRIA E COMÉRCIO DE CONFECÇÕES EIRELI, no mesmo ramo de indústria e comércio de artigos do vestuário, carregando a marca do GRUPO FOR BOYS | FOR GIRLS, com sede na Praça Santos Dumont, n.º 40, centro, em Terra Boa – PR.

Em Julho de 2018, foi fundada a AVANTE PROMOÇÃO DE VENDAS LTDA., no ramo da promoção de vendas, arrumação de estoque, colocação de mão-de-obra no cliente, e emprego de mão-de-obra terceirizada, com sede, também, na Avenida Paraiba, n.º 2051, Zona 03, em Cianorte - PR.

E, em Janeiro de 2021, a RBN – INDÚSTRIA E COMÉRCIO DE CONFECÇÕES LTDA., cujo objeto é fabricação de peças do vestuário, confeccionadas sob medida, com sede na Avenida Paraiba, n.º 2051, Zona 03, em Cianorte - PR.

Baseadas num projeto empreendedor concebido pelo *know-how* adquirido após anos de experiência na área de produção e comercialização de itens de vestuário, o Grupo teve e ainda tem à sua disposição um mercado em pleno crescimento, se consolidando em pouco tempo como uma das principais organizações do seu segmento.

Além disso, o GRUPO FOR BOYS | FOR GIRLS conta com área integrada entre produção, expedição, e o setor administrativo, possibilitando a fabricação de seus produtos de forma padronizada, aplicando técnicas inovadoras e utilizando matérias-primas de alta qualidade, concentrando a comercialização em grande parte do território nacional, graças também às ferramentas virtuais como



2 atividades das recuperandas

Visando superar as dificuldades supramencionadas, as Recuperandas promoveram reestruturação na área administrativa e financeira, reestruturação de lojas, promoveram a abertura de loja virtual, contrataram consultoria comercial, reestruturaram e lançaram produtos, adequaram os preços e o público-alvo e mapearam o consumo e perdas de produção. Quanto as principais dificuldades enfrentadas, noticiaram a abertura de linha de crédito com fornecedores ante as restrições do Grupo bem como os bloqueios judiciais em virtude de passivo fiscal.



marques
administrações judiciais

website e marketplace, dentre outros.

O Grupo atua de maneira sustentável, visando a suprir as necessidades de seus clientes e consumidores, buscando o desenvolvimento econômico e material sem agredir o meio ambiente, usando os recursos naturais de forma inteligente para que eles se mantenham no futuro. Busca proporcionar um ambiente que estimule a criação de relações de trabalho legítimas e saudáveis, além de favorecer o desenvolvimento pessoal e coletivo direto ou indiretamente dos envolvidos, objetivando a perpetuação de suas marcas de maneira sustentável.

Não obstante a trajetória de crescimento do GRUPO FOR BOYS | FOR GIRLS nesses longos anos de história, os últimos anos, muito em grande parte por decorrência da pandemia do coronavírus (COVID-19) foram determinantes para que se instalasse uma crise financeira que atingiu o negócio das Requerentes, agravados, também pelas sucessivas medidas de lockdown, impossibilitando por muito tempo a própria atividade empresarial, dada a necessidade de suspensão das atividades de forma recorrente.

2.2 RAZÕES DA CRISE ECONÔMICO-FINANCEIRA

Como é cediço, o coronavírus (COVID-19), que passou a se alastrar pelo mundo todo, e especialmente no Brasil desde o início do mês de março de 2020, causou enorme abalo com reflexos financeiros negativos para toda a economia.

No Brasil e no mundo, rapidamente foram adotadas medidas de restrição de circulação de bens, pessoas e serviços, tais como o reconhecimento da ocorrência de calamidade pública pelo Congresso Nacional, bem como por outras medidas impostas nos demais Estados da federação.

No âmbito do Estado do Paraná, foi editado logo no início da pandemia o Decreto nº 4230/2020, em que foram suspensos os eventos abertos ao público, as atividades comerciais, as atividades empresariais, dentre outras medidas tidas à época como emergenciais e transitórias. Ou seja, na primeira oportunidade, determinou-se o fechamento do comércio de rua, das lojas de conveniência em postos, dos shoppings centers, e até mesmo das indústrias.

Também foi editado o Decreto nº 4317/2020, determinando a suspensão dos serviços e atividades não essenciais ou que não atendessem às necessidades inadiáveis da população, restando estabelecido, inclusive, quais seriam as atividades essenciais.

Nas cidades paranaenses de Cianorte, Apucarana, Maringá, Londrina, Jandaia do Sul, Assis Chateaubriand, Campo Mourão, Umuarama, Paranavaí, Goioerê, Terra Boa, Toledo, Arapongas, Nova Esperança, Ivaiporã, Loanda, Foz do Iguaçu, Mandaguari, Ibiporã e, também em Bauru/SP, foram lançadas decisões e recomendações no combate ao coronavírus (COVID19), prevendo, desde logo, medidas restritivas, embora ditas temporárias, de prevenção ao contágio e enfrentamento ao coronavírus (COVID-19). Neste período de pandemia do coronavírus (COVID19), os Decretos Municipais e Estaduais se sucederam.

As empresas, e principalmente o setor de serviços e comércio, enfrentaram o abre-fecha e o isolamento social necessário para a chamada tentativa de achatamento da curva de contágio do coronavírus (COVID-19) provocou nas indústrias uma reação em cadeia, pois o consumidor foi impedido (de forma regular) ao direito de locomoção, reduzindo drasticamente o consumo, e atingindo, por via de consequência, diversos elos da cadeia produtiva, o que se refletiu de maneira sensível para o GRUPO FOR BOYS | FOR GIRLS.

A atividade das Requerentes, por exemplo, foi imediatamente atingida, já que o setor de produção de vestuário não pode trabalhar em home office, pelo que a produção e as vendas pararam em determinados momentos de restrição absoluta – houve o fechamento indiscriminado de lojas e shoppings centers, atingindo frontalmente as atividades do GRUPO FOR BOYS | FOR GIRLS.

Conforme divulgado na mídia, a pandemia ocasionou a paralisação geral da produtividade, tendo atingido de forma direta o setor têxtil, que sofreu fortes impactos em faturamento e resultados. Destaca que os locais onde estão instaladas a sede e filiais do GRUPO FOR BOYS | FOR GIRLS foram severamente afetados pela pandemia, sendo que as atividades empresariais do grupo foram



2 atividades das recuperandas

Visando superar as dificuldades supramencionadas, as Recuperandas promoveram reestruturação na área administrativa e financeira, reestruturação de lojas, promoveram a abertura de loja virtual, contrataram consultoria comercial, reestruturaram e lançaram produtos, adequaram os preços e o público-alvo e mapearam o consumo e perdas de produção. Quanto as principais dificuldades enfrentadas, noticiaram a abertura de linha de crédito com fornecedores ante as restrições do Grupo bem como os bloqueios judiciais em virtude de passivo fiscal.

consideradas não-essenciais. Posteriormente, se permitiu a abertura do comércio, mas com horário de funcionamento reduzido e com uma série de restrições, inclusive número máximo de clientes por estabelecimento.

Desta forma, resta incontroverso que a crise decorrente da pandemia acarretou evidente perda da capacidade de produção e comercialização de produtos pelo GRUPO FOR BOYS | FOR GIRLS.

Forçado pelo cenário de baixo faturamento, o Grupo implementou meios diversos de comercialização (por exemplo, através de vendas online), tentando, com toda dificuldade, manter as atividades. Contudo, o setor da moda e vestuário foi um dos que mais sofreram com a pandemia, já que teve que se reinventar subitamente num país com baixo desenvolvimento de comércio eletrônico. Ademais, os impactos negativos relacionados à liquidez no ponto mais crítico da pandemia foram agravados com a dificuldade na captação de recursos para o capital de giro.

Não fosse só o cenário da pandemia, mas também por conta dela, as Requerentes sofreram profundo impacto nos custos com insumos destinados à sua produção.

A análise individualizada das Requerentes aponta forte abalo nas receitas, e sobretudo no resultado entre 2019 e 2021, sendo que, no ano de 2022, as operações continuam bastante deficitárias, valendo observar que o GRUPO FOR BOYS | FOR GIRLS acumula forte prejuízo. Tais fatores provocaram e reverberaram seus efeitos sobre a operação do Grupo que, diante desse cenário, não conseguiu cumprir com suas obrigações e muito menos fazer frente a novos investimentos necessários para melhorar a sua produção, provocando um comprometimento cada vez maior do seu fluxo de caixa com resultados cada vez mais negativos.

Não houve possibilidade de repassar o aumento dos custos aos consumidores, eis que a própria instabilidade na economia nacional não projetou indicadores de recuperação da demanda. Enquanto a taxa de desemprego cresceu, o rendimento médio real de todos os trabalhos, habitualmente recebido por mês, pelas pessoas de 14 anos ou mais de idade, com rendimento de trabalho variou negativamente em 0,9%, em relação a três trimestres móveis anteriores. As pequenas empresas, responsáveis por 39% dos empregos formais, e as médias, que chegam a empregar 49% da mão de obra brasileira, foram as que mais sofreram as consequências da paralisa.

Além disso, os custos financeiros perante as instituições de crédito e fornecedores foram drasticamente aumentados, em alguns casos, cancelados, obrigando-se as Requerentes a utilizarem de seus limites de crédito bancário, a buscarem recursos financeiros a taxas muito elevadas, com juros maiores e prazo de amortização muito menor, o que, sem sombra de dúvida, tem a cada dia estrangulado praticamente todo o seu planejamento financeiro, bem como, a continuidade da atividade com resultados operacionais positivos.

Fato é que, a pandemia atingiu de modo muito sensível o GRUPO FOR BOYS | FOR GIRLS, que foi subitamente inserido em severa (mas sanável) crise financeira, razão pela qual restou inevitável o ajuizamento do presente pedido de recuperação judicial perante a este d. juízo.

2.3 MEDIDAS ADOTADAS PARA A SUPERAÇÃO DA CRISE

Medidas adotadas:

As principais medidas imediatas que vêm sendo adotadas para a superação da crise informadas pelas Recuperandas são:

a) Área Administrativa e Financeira

- A primeira medida será a Reestruturação do software de gestão (E.R.P), envolvendo principalmente o departamento contábil e financeiro, cujo objetivo é apresentar a alocação dos custos e despesas de maneira que permitam melhor identificar a rentabilidade de cada filial (loja), para que não existam Custos e Despesas fixas sem o devido retorno da produção e da geração de vendas. Processo já iniciado;



marques
administrações judiciais



2 atividades das recuperandas

Visando superar as dificuldades supramencionadas, as Recuperandas promoveram reestruturação na área administrativa e financeira, reestruturação de lojas, promoveram a abertura de loja virtual, contrataram consultoria comercial, reestruturaram e lançaram produtos, adequaram os preços e o público-alvo e mapearam o consumo e perdas de produção. Quanto as principais dificuldades enfrentadas, notificaram a abertura de linha de crédito com fornecedores ante as restrições do Grupo bem como os bloqueios judiciais em virtude de passivo fiscal.



marques
administrações judiciais

- Efetuar mensalmente as conciliações de fornecedores e clientes com base no financeiro e balancetes. Processo já iniciado;
- Implantação do sistema de controle orçamentário no exercício de 2023, com essa ferramenta terão a possibilidade de construir cenários de receitas e despesas por filial e acompanhamento diários do P&L para as devidas tomadas de decisões. Processo já iniciado;

- Implantação de processos de controles na área financeira com o propósito de garantir informações precisas e confiáveis. Processo já iniciado;

- Adoção de medidas que visam recuperar valores do contas a receber (Credidiário), os quais constam como inadimplência originárias de períodos anteriores. Esse procedimento está vinculado as medidas de melhoria dos controles internos na área financeira; Processo já iniciado;

- Estudo de viabilidade do crediário on line, de modo a haver redução da necessidade de capital de giro imobilizado no crediário; Processo já iniciado;

- No mês de agosto/2023, focaram nos recebíveis em atraso e efetuar somente novos crediários aos clientes adimplentes e se solicitarem, as lojas foram instruídas a não oferecer mais o crediário, esta ação visa conter a inadimplência;

- Substituição do sistema de Folha de Pagamento, para integração dos dados de folha de pagamento para o ERP Totvs Moda, eliminando processos de contabilizações manuais. Processo já iniciado, informando que foi importada a base de dados no mês de julho/2023, estando rodando paralelamente ao sistema inativo para validar os dados de ambos os sistemas para que, no mês de agosto/2023, possa ser utilizado o novo sistema, o qual importará os dados ao ERP Totvs;

- Implantação do sistema de Recursos Humanos (RH Gestor), que ajudará a manter todos os processos de RH em uma só ferramenta, integrados com a Folha de Pagamento e automatizar processos que são efetuados em planilha. Benefícios do sistema: Atrair talentos e automatizar o processo de R&S e admissão, garantindo um fit mais adequado ao cargo; Triagem rápida, que garante um fit cultural e técnico adequado ao cargo; Mapeamento comportamental de candidatos e colaboradores; Automatização das Avaliações de Desempenho; Treinamentos on-line para todo o time; Relatórios e Indicadores de Gestão de Pessoas. Processo já iniciado.

b) Reestruturação de Lojas

- A reestruturação do número de lojas tem como principal objetivo a avaliação das rentabilidades das lojas e proceder com o encerramento de lojas deficitárias e que não tenham possibilidade de recuperação. A Administração encerrou desde o mês de julho/2022 duas (02) operações, sendo, 01 (uma) no município de Londrina e 01 (uma) no município de Maringá. Também houve a alteração de endereço da loja no município de Toledo-PR para uma loja mais ampla e com maior visibilidade, essa mudança visa melhorar nosso posicionamento naquele mercado;

- No mês de julho/23, as Recuperandas fizeram adaptações e manutenções nas lojas de Campo Mourão e Arapongas, uma vez que, por terem sido umas das primeiras da rede, estavam com a identidade visual diferentes das demais. Assim, utilizaram móveis disponíveis das lojas que foram fechadas para realizar a readequação;

- Onde se encontra a sede administrativa, na cidade de Cianorte, há uma área disponível que se vislumbrou grande potencial para alavancar as vendas, estando em análise a mudança da loja situada na *Rua da Moda* para este espaço. Isso porque, com essa alteração, será possível a economia e aproveitamento do espaço já locado e, ainda, ter mais visibilidade para quem passa pela rodovia PR-323. Ademais, informam que, nesse espaço, as Recuperandas ofertarão café, trocador e banheiros, que servirão como ponto de parada para quem transita por esta rodovia. Tal atualização está prevista para ser iniciada no mês de Abril/2024.

c) Abertura da Loja Virtual

- Aproveitando a força da marca For Boys For Girls e os seguidores nas redes sociais, verificou-se uma grande oportunidade de



2 atividades das recuperandas

Visando superar as dificuldades supramencionadas, as Recuperandas promoveram reestruturação na área administrativa e financeira, reestruturação de lojas, promoveram a abertura de loja virtual, contrataram consultoria comercial, reestruturaram e lançaram produtos, adequaram os preços e o público-alvo e mapearam o consumo e perdas de produção. Quanto as principais dificuldades enfrentadas, notificaram a abertura de linha de crédito com fornecedores ante as restrições do Grupo bem como os bloqueios judiciais em virtude de passivo fiscal.



marques
administrações judiciais

lançamento da Loja Virtual, que entrou no ar no mês de Novembro de 2022, de modo a acreditar na abrangência de alcance para fortalecimento e divulgação da marca e nas receitas que irão gerar para a empresa. A expectativa é que seja alcançado o *break even* no 2º ano de operação.

d) Reestruturação de Produtos, Preços e Público-alvo

- A marca For Boys For Girls conquistou seus clientes com base na qualidade de seus produtos a preços acessíveis, de modo que, aproveitando a força da marca e dos pontos de venda, irão focar os esforços fabris para a produção de produtos básicos, tendo como meta inicial é a produção de 42.000 (quarenta e duas mil) peças jeans e 36.000 (trinta e seis mil) peças em malhas, que estarão entre os preços de entrada e intermediário. Importante ressaltar que os produtos para as linhas diferenciadas/trabalhadas serão adquiridos de fabricantes nacionais e/ou importados;

- De acordo com a distribuição socioeconômica, as classes B e C (classes com renda entre R\$ 3.085,00 e R\$ 5.642,00) são as que mais gastam com roupas, com 31% e 21% respectivamente. A classe D (com renda acima de R\$720), fica em terceira posição, com 16% do consumo total.

e) Novos Produtos e Públicos

- Visando crescer no mercado consumidor, qual se encontra muito restrito devido à crise vivenciada no País, o GRUPO FOR BOYS | FOR GIRLS iniciará um projeto piloto a partir do mês de dezembro de 2023, a comercialização da linha infanto-juvenil, isso será estratégico para a fidelização de clientes desde a infância até a fase adulta;

- As Recuperandas buscarão, no decorrer do exercício, incrementar o mix de produtos nas lojas físicas voltados ao público feminino, como acessórios, lingerie, sandálias, entre outros, isso irá contribuir na conversão de vendas, no ticket médio e peças por venda.

f) Reestruturação da Fábrica

- Visando a rentabilidade dos negócios, as Recuperandas adotaram a eliminação das linhas de produção de produtos diferenciados e com detalhes, pois estas linhas demandam capital de giro expressivo, não rendendo o necessário para as lojas, sendo mais vantajoso para o grupo adquirir de terceiros. A economia esperada é de aproximadamente R\$1,0M/ano. Projeto já iniciado;

- No mês em tela, junho/23, iniciou-se a abertura da linha de produção de camisa polo, tendo como objetivo diminuir a necessidade de compra de produtos de terceiros, à vista, correspondendo a 200 peças/dia. Processo já iniciado.

g) Mapeamento de consumo e perdas de produção

- Desenvolver novos fornecedores de jeans que tenham maiores larguras para diminuição do consumo e com melhores preços, o que ajudará a superar a crise e rever o caixa do Grupo;

- Rastreamento mensal dos motivos que causam perdas financeiras em 2ª e 3ª qualidade e sacrifício e, com isso, poder atuar na causa raiz do problema e podemos minimizar as perdas no processo produtivo.

h) Contratação de Consultoria Comercial

- Contratação de consultoria de marketing a partir de fevereiro/23 para as 29 lojas que visa o aumento das vendas e de público. O escopo dos serviços está voltado para visual merchandising, ações de marketing digital, estudos de demanda, plano de conversão, estruturação e layout das lojas, vitrines e estruturação de comissionamento. Processo já iniciado.



2 atividades das recuperandas

Visando superar as dificuldades supramencionadas, as Recuperandas promoveram reestruturação na área administrativa e financeira, reestruturação de lojas, promoveram a abertura de loja virtual, contrataram consultoria comercial, reestruturaram e lançaram produtos, adequaram os preços e o público-alvo e mapearam o consumo e perdas de produção. Quanto as principais dificuldades enfrentadas, noticiaram a abertura de linha de crédito com fornecedores ante as restrições do Grupo bem como os bloqueios judiciais em virtude de passivo fiscal.



marques
administrações judiciais

Principais dificuldades enfrentadas:

As principais dificuldades enfrentadas pelas Recuperandas no período foram:

a) Abertura de linhas de crédito junto a Fornecedores

- As Recuperandas continuam enfrentando dificuldades de abertura de linha de crédito junto à fornecedores, uma vez que consta no CNPJ nas fontes de pesquisas relacionadas à crédito, diversos apontamentos em cartório, protestos, restrições financeiras, registros de inadimplência SPC, Serasa e cheques devolvidos, estes apontamentos dificultam muito a concessão de novas linhas de crédito;

- No mês de maio/2023, as Recuperandas conseguiram aberturas de limites parciais em 02 fornecedores de tecidos para camisa polo, o que é de extrema importância para o grupo, com o fim de diminuir as necessidades de recursos para pagamento a vista de produtos de revenda;

b) As empresas Recuperandas enfrentam grandes problemas com bloqueios judiciais provenientes de passivo fiscal e isso está comprometendo o fluxo de caixa. Caso não haja formas de cessar estes bloqueios judiciais as empresas correm grandes riscos de ficar inadimplente perante seus funcionários e fornecedores.



Em relação a estrutura societária e organizacional, em fevereiro/24, não houve alterações em comparação ao exercício anterior, ao contrário do quadro de colaboradores, qual apresentou a variação de -1,49%, findando o mês em apreço com 595 (quinhentos e noventa e cinco) colaboradores ativos.

3.1 ESTRUTURA SOCIETÁRIA

A seguir, apresenta-se quadro demonstrativo da composição societária das Recuperandas:

MACKLIFE COMÉRCIO E INDUSTRIA DE CONFECÇÕES LTDA (CNPJ nº 80.768.070/0001-23)

Sócio	Nº de Quotas	Valor das Quotas (Em Reais)	Participação
JEFFERSON TONI LOPES NABHAN	550.000	550.000,00	100%
Total	550.000	550.000,00	100%

Fonte: Certidão simplificada da JUCEPAR mov. 1.67 e contrato social mov. 1.66.

AVANTE PROMOÇÃO DE VENDAS LTDA (CNPJ nº 30.831.040/0001-46)

Sócio	Nº de Quotas	Valor das Quotas (Em Reais)	Participação
JEFFERSON TONI LOPES NABHAN	100.000	100.000,00	100%
Total	100.000	100.000,00	100%

Fonte: Certidão simplificada da JUCEPAR mov. 1.70, Contrato Social mov. 1.71 e alteração mov. 1.69.

JALLUMA INDÚSTRIA E COMÉRCIO DE CONFECÇÕES EIRELI - EPP (CNPJ nº 07.863.342/0001-84)

Sócio	Nº de Quotas	Valor das Quotas (Em Reais)	Participação
JEFFERSON TONI LOPES NABHAN	100.000	100.000,00	100%
Total	100.000	100.000,00	100%

Fonte: Certidão simplificada da JUCEPAR mov. 1.73, Contrato Social e alteração mov. 1.72.

PTN INDÚSTRIA E COMÉRCIO DE CONFECÇÕES LTDA (CNPJ nº 29.712.954/0001-09)

Sócio	Nº de Quotas	Valor das Quotas (Em Reais)	Participação
JEFFERSON TONI LOPES NABHAN	100.000	100.000,00	100%
Total	100.000	100.000,00	100%

Fonte: Certidão simplificada da JUCEPAR mov. 1.76, Contrato Social e alteração mov. 1.77.



3 informações operacionais

Em relação a estrutura societária e organizacional, em fevereiro/24, não houve alterações em comparação ao exercício anterior, ao contrário do quadro de colaboradores, qual apresentou a variação de -1,49%, findando o mês em apreço com 595 (quinhentos e noventa e cinco) colaboradores ativos.



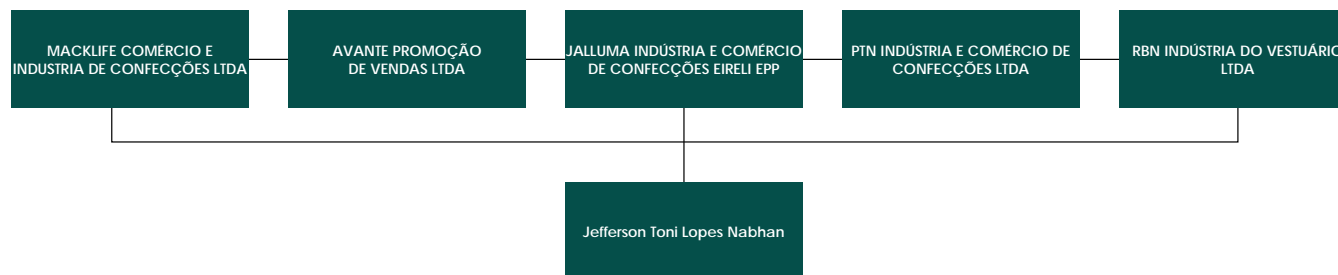
marques
administrações judiciais

RBN INDÚSTRIA DO VESTUÁRIO LTDA (CNPJ nº 40.289.051/0001-08)

Sócio	Nº de Quotas	Valor das Quotas (Em Reais)	Participação
JEFFERSON TONI LOPES NABHAN	50.000	50.000,00	100%
Total	50.000	50.000,00	100%

Fonte: Certidão simplificada da JUCEPAR mov. 1.79 e Contrato Social mov. 1.80.

O Grupo For Boys possui a seguinte estrutura societária:



Fonte: Certidão JUCEPAR e Contratos Sociais de mov. 1.64 a 1.80.



Em relação a estrutura societária e organizacional, em fevereiro/24, não houve alterações em comparação ao exercício anterior, ao contrário do quadro de colaboradores, qual apresentou a variação de -1,49%, findando o mês em apreço com 595 (quinhentos e noventa e cinco) colaboradores ativos.

3.2 UNIDADES DE NEGÓCIO

O Grupo For Boys possui as seguintes unidades de negócio:

Razão Social	CNPJ/CPF	Localidade	Situação
MACKLIFE COMÉRCIO E INDÚSTRIA DE CONFECÇÕES LTDA	80.768.070/0001-23	Avenida Paraiba, nº 2051, Lojas 10 e 11, Zona 03, na cidade de Cianorte/PR, CEP 87209-128.	Ativa
AVANTE PROMOÇÃO DE VENDAS LTDA	30.831.040/0001-46	Avenida Paraiba, n.º 2051, Loja 39, Zona 03, na cidade de Cianorte/PR, CEP 87209-128.	Ativa
JALLUMA INDÚSTRIA E COMÉRCIO DE CONFECÇÕES EIRELI - EPP	07.863.342/0001-84	Rua Gastão Vidigal, nº 55, Sala Térreo, na cidade de Terra Boa/PR, CEP 87.240-000.	Ativa
PTN – INDÚSTRIA E COMÉRCIO DE CONFECÇÕES EIRELI	29.712.954/0001-09	Praça Santos Dumont, nº 40, Térreo, Centro, na cidade de Terra Boa/PR, CEP 87.240-000.	Ativa
RBN INDÚSTRIA DO VESTUÁRIO LTDA	40.289.051/0001-08	Avenida Paraiba, n.º 2051, Loja 40, Zona 03, na cidade de Cianorte/PR, CEP 87.209-128.	Ativa

Fonte: Informações obtidas com as Recuperandas e extraídas da petição inicial de mov. 1.1.



Em relação a estrutura societária e organizacional, em fevereiro/24, não houve alterações em comparação ao exercício anterior, ao contrário do quadro de colaboradores, qual apresentou a variação de -1,49%, findando o mês em apreço com 595 (quinhentos e noventa e cinco) colaboradores ativos.

3.3 ESTRUTURA ORGANIZACIONAL

No que tange a estrutura organizacional, as Recuperandas apresentaram a seguinte estrutura a esta Administradora Judicial:



Fonte: Informações obtidas com as Recuperandas.



Em relação a estrutura societária e organizacional, em fevereiro/24, não houve alterações em comparação ao exercício anterior, ao contrário do quadro de colaboradores, qual apresentou a variação de -1,49%, findando o mês em apreço com 595 (quinhentos e noventa e cinco) colaboradores ativos.

3.4 PRINCIPAIS FORNECEDORES E CLIENTES

Os 10 (dez) principais FORNECEDORES das Recuperandas no período foram:

Razão Social / Nome	CNPJ / CPF
TÊXTIL CANATIBA LTDA	56.723.091/0001-48
ROVITEX INDÚSTRIA E COMÉRCIO DE MALHAS LTDA	79.233.672/0001-05
GET ONE IMPORTAÇÃO E EXPORTAÇÃO DE CONFECÇÕES LTDA	14.148.339/0001-44
ANJUU IMPORTAÇÃO, EXPORTAÇÃO E COMÉRCIO DE CONFECÇÕES LTDA	12.554.601/0001-25
ADAR INDÚSTRIA, COMÉRCIO IMPORTAÇÃO E EXPORTAÇÃO LTDA	03.442.526/0001-10
BLUE BAY COMERCIAL LTDA	04.078.965/0006-62
A G DOS SANTOS LAVANDERIA	02.504.162/0001-92
LAVANDERIA K LTDA EPP	22.856.174/0001-93
TEXTILFIO MALHAS LTDA	00.214.242/0001-88
EXCIM IMPORTAÇÃO E EXPORTAÇÃO S/A	02.384.871/0001-81

Fonte: Informações obtidas com as Recuperandas.

Quanto aos principais CLIENTES das Recuperandas, importa consignar que as empresas são lojas de varejo, de modo que a venda ocorre somente para consumidor final, restando, portanto, inviável o apontamento e individualização deles.



Em relação a estrutura societária e organizacional, em fevereiro/24, não houve alterações em comparação ao exercício anterior, ao contrário do quadro de colaboradores, qual apresentou a variação de -1,49%, findando o mês em apreço com 595 (quinhentos e noventa e cinco) colaboradores ativos.

3.5 COLABORADORES

As Recuperandas apresentaram a posição do quadro de colaboradores referente ao mês de fevereiro de 2024, demonstrando a variação de **-1,49%** em relação a competência anterior, conforme as tabelas e gráfico seguintes:

3.5.1 COLABORADORES – AVANTE PROMOÇÃO DE VENDAS LTDA

Colaboradores	Jan-24	Fev-24
Quantidade Inicial	289	281
(+) Admissões	13	12
(-) Demissões	-21	-24
Quantidade Final	281	269
Variação		-4,27%

3.5.2 COLABORADORES – JALLUMA INDÚSTRIA E COMÉRCIO DE CONFECÇÕES EIRELI EPP

Colaboradores	Jan-24	Fev-24
Quantidade Inicial	57	57
(+) Admissões	1	2
(-) Demissões	-1	-1
Quantidade Final	57	58
Variação		1,75%

3.5.3 COLABORADORES – MACKLIFE COMÉRCIO E INDÚSTRIA DE CONFECÇÕES LTDA

Colaboradores	Jan-24	Fev-24
Quantidade Inicial	25	25
(+) Admissões	0	1
(-) Demissões	0	-1
Quantidade Final	25	25
Variação		0,00%



Em relação a estrutura societária e organizacional, em fevereiro/24, não houve alterações em comparação ao exercício anterior, ao contrário do quadro de colaboradores, qual apresentou a variação de -1,49%, findando o mês em apreço com 595 (quinhentos e noventa e cinco) colaboradores ativos.

3.5.4 COLABORADORES – PTN – INDÚSTRIA E COMÉRCIO DE CONFECÇÕES LTDA

Colaboradores	Jan-24	Fev-24
Quantidade Inicial	121	123
(+) Admissões	3	4
(-) Demissões	-1	-3
Quantidade Final	123	124
Variação		0,81%

3.5.5 COLABORADORES – RBN – INDÚSTRIA DO VESTUÁRIO LTDA

Colaboradores	Jan-24	Fev-24
Quantidade Inicial	114	118
(+) Admissões	5	3
(-) Demissões	-1	-2
Quantidade Final	118	119
Variação		0,85%

3.5.6 COLABORADORES – GRUPO FOR BOYS

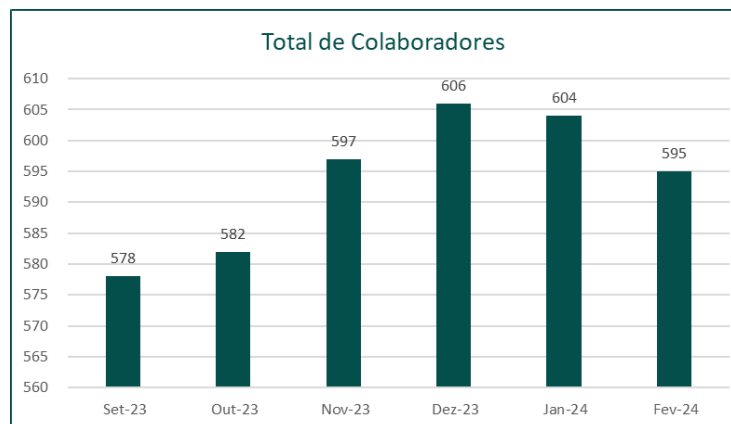
Colaboradores	Jan-24	Fev-24
Quantidade Inicial	606	604
(+) Admissões	22	22
(-) Demissões	-24	-31
Quantidade Final	604	595
Variação		-1,49%

Fonte: GRUPO FOR BOYS – 29/02/2024.



3 informações operacionais

Em relação a estrutura societária e organizacional, em fevereiro/24, não houve alterações em comparação ao exercício anterior, ao contrário do quadro de colaboradores, qual apresentou a variação de -1,49%, findando o mês em apreço com 595 (quinhentos e noventa e cinco) colaboradores ativos.



Fonte: GRUPO FOR BOYS – 30/09/2023 a 29/02/2024.



marques
administrações judiciais



Pertinente ao Balanço Patrimonial das Recuperandas, em fevereiro/24, destaca-se a necessidade de revisão contábil nos saldos negativos de **Caixa e Adiantamentos** nas Recuperandas Avante, Jalluma, PTN e RBN, **Estoques** nas Recuperandas PTN e RBN e **Outras Contas a Pagar** nas Recuperandas Jalluma e PTN. Referente a Demonstração do Resultado, nota-se que todas as Recuperandas apuraram **Prejuízo no Exercício**, além disto, as Recuperandas Avante, Jalluma, PTN e RBN apresentaram variação elevada em **Salários**, demonstrando necessidade de ajuste contábil.



4.1 BALANÇO PATRIMONIAL

Apresenta-se o Balanço Patrimonial das Recuperandas de forma individual referente ao mês de fevereiro de 2024, demonstrando as variações horizontais e verticais em relação a competência anterior e saldo final do Ativo e Passivo, respectivamente, e ressaltando as principais variações ocorridas no período, conforme exposto abaixo:

4.1.1 BALANÇO PATRIMONIAL – AVANTE PROMOÇÃO DE VENDAS LTDA EM 29/02/2024

BALANÇO PATRIMONIAL (valores em R\$)	Jan-24	Fev-24	AH	AV	Ref.
ATIVO					
Circulante					
Caixa e Equivalentes de Caixa	-147.241,46	-926.149,12	529,00%	-17,21%	a
Duplicatas a Receber	5.883.948,03	6.405.253,17	8,86%	119,06%	
Adiantamentos	-158.982,39	-183.578,16	15,47%	-3,41%	b
Depósitos Judiciais	184,27	5.485,75	2.877,02%	0,10%	c
Despesas Antecipadas	79.029,94	79.029,94	0,00%	1,47%	
	5.656.938,39	5.380.041,58	-4,89%	100,00%	
TOTAL DO ATIVO	5.656.938,39	5.380.041,58	-4,89%	100,00%	
PASSIVO					
Circulante					
Obrigações Operacionais					
Duplicatas a Pagar	7.733.505,99	8.851.391,62	14,46%	68,88%	d
Obrigações Sociais e Trabalhistas	5.789.180,54	5.865.253,87	1,31%	45,65%	e
Obrigações Fiscais	684.752,65	663.139,12	-3,16%	5,16%	
Parcelamento Fiscal e Trabalhista	84.997,50	84.997,50	0,00%	0,66%	
Instituições Financeiras	1.445.281,70	1.445.281,70	0,00%	11,25%	
Outras Contas a Pagar	-996,00	-996,00	0,00%	-0,01%	
Obrigações Provisionadas					
Provisões	1.055.280,35	1.118.254,41	5,97%	8,70%	



4 informações contábeis

Pertinente ao Balanço Patrimonial das Recuperandas, em fevereiro/24, destaca-se a necessidade de revisão contábil nos saldos negativos de **Caixa e Adiantamentos** nas Recuperandas Avante, Jalluma, PTN e RBN, **Estoques** nas Recuperandas PTN e RBN e **Outras Contas a Pagar** nas Recuperandas Jalluma e PTN. Referente a Demonstração do Resultado, nota-se que todas as Recuperandas apuraram **Prejuízo no Exercício**, além disso, as Recuperandas Avante, Jalluma, PTN e RBN apresentaram variação elevada em **Salários**, demonstrando necessidade de ajuste contábil.

	16.792.002,73	18.027.322,22	7,36%	140,29%
Não Circulante				
Obrigações Operacionais				
Parcelamentos	601.579,78	601.579,78	0,00%	4,68%
	601.579,78	601.579,78	0,00%	4,68%
Patrimônio Líquido				
Capital Social	100.000,00	100.000,00	0,00%	0,78%
Lucros ou Prejuízos Acumulados	-5.879.265,78	-5.879.265,78	0,00%	-45,75%
	-5.779.265,78	-5.779.265,78	0,00%	-44,98%
TOTAL DO PASSIVO	11.614.316,73	12.849.636,22	10,64%	100,00%

Notas:

- a)** Nota-se que a variação elevada de **529%** em **Caixa e Equivalentes de Caixa** deriva do aumento no saldo negativo em **R\$ 778.907,66**. Ademais, é possível verificar que o saldo negativo em **Caixa** demonstra a necessidade de ajustes contábeis, tendo em vista que o valor contabilizado deveria fazer jus ao montante de dinheiro em espécie obtido pela Recuperanda, não podendo o mesmo ser negativo. Diante disto, se faz necessário a leitura e aplicação do Pronunciamento Técnico CPC 23 - Políticas Contábeis, Mudança De Estimativa E Retificação De Erro, de modo a retificar a inconsistência apontada;
- b)** O aumento em **Adiantamentos (15,47%)** decorre, em suma, do acréscimo de **R\$ 24.975,08** em **Adiantamento de Férias (16,87%)**, qual findou o exercício com o saldo de **R\$ 173.054,63** comparado a **R\$ 148.079,55** no mês anterior;
- c)** No mês em apreço houve o aumento dos **Bloqueios Judiciais (2.877,02%)** mediante o bloqueio de **R\$ 5.301,48** das contas da Recuperanda;
- d)** A variação em **Duplicatas a Pagar (14,46%)** ocorreu, principalmente, mediante o registro de **Folha de Pagamento**, qual perfez **R\$ 992.373,13** e estava ausente neste grupo no exercício anterior;
- e)** Em **Obrigações Sociais e Trabalhistas** o aumento de **1,31%** ocorreu através do acréscimo de **R\$ 121.863,73** junto ao **INSS a Recolher**, qual registrou **R\$ 4.557.558,25** em comparação a **R\$ 4.435.694,52** na competência anterior.



marques
administrações judiciais



Pertinente ao Balanço Patrimonial das Recuperandas, em fevereiro/24, destaca-se a necessidade de revisão contábil nos saldos negativos de **Caixa e Adiantamentos** nas Recuperandas Avante, Jalluma, PTN e RBN, **Estoques** nas Recuperandas PTN e RBN e **Outras Contas a Pagar** nas Recuperandas Jalluma e PTN. Referente a Demonstração do Resultado, nota-se que todas as Recuperandas apuraram **Prejuízo no Exercício**, além disso, as Recuperandas Avante, Jalluma, PTN e RBN apresentaram variação elevada em **Salários**, demonstrando necessidade de ajuste contábil.



4.1.2 BALANÇO PATRIMONIAL – JALLUMA INDÚSTRIA E COMÉRCIO DE CONFECÇÕES EIRELI EPP EM 29/02/2024

BALANÇO PATRIMONIAL (valores em R\$)	Jan-24	Fev-24	AH	AV	Ref.
ATIVO					
Circulante					
Caixa e Equivalentes de Caixa	-253.952,30	-350.692,92	38,09%	-4,86%	a
Duplicatas a Receber	2.987.866,68	3.129.530,68	4,74%	43,38%	
Adiantamentos	-94.244,22	-97.424,38	3,37%	-1,35%	b
Cheques a Receber	3.871,05	3.871,05	0,00%	0,05%	
Depósitos Judiciais	95.753,59	95.753,59	0,00%	1,33%	
Estoques	4.207.158,91	4.272.235,25	1,55%	59,22%	
Despesas Antecipadas	3.828,30	3.828,30	0,00%	0,05%	
	6.950.282,01	7.057.101,57	1,54%	97,82%	
Não Circulante					
Imobilizado	157.192,13	157.192,13	0,00%	2,18%	
	157.192,13	157.192,13	0,00%	2,18%	
TOTAL DO ATIVO	7.107.474,14	7.214.293,70	1,50%	100,00%	
PASSIVO					
Circulante					
Obrigações Operacionais					
Duplicatas a Pagar	1.184.500,61	1.347.764,48	13,78%	17,54%	c
Obrigações Sociais e Trabalhistas	2.619.373,93	2.653.106,52	1,29%	34,52%	
Obrigações Fiscais	604.008,85	604.219,31	0,03%	7,86%	d
Parcelamento Fiscal e Trabalhista	17.065,27	17.065,27	0,00%	0,22%	
Outras Contas a Pagar	-87.669,84	-106.237,58	21,18%	-1,38%	
Mercadoria de Terceiro	4.207.158,91	4.272.235,25	1,55%	55,59%	e
Obrigações Provisionadas					
Provisões	280.287,08	292.965,09	4,52%	3,81%	



4 informações contábeis

Pertinente ao Balanço Patrimonial das Recuperandas, em fevereiro/24, destaca-se a necessidade de revisão contábil nos saldos negativos de **Caixa e Adiantamentos** nas Recuperandas Avante, Jalluma, PTN e RBN, **Estoques** nas Recuperandas PTN e RBN e **Outras Contas a Pagar** nas Recuperandas Jalluma e PTN. Referente a Demonstração do Resultado, nota-se que todas as Recuperandas apuraram **Prejuízo no Exercício**, além disso, as Recuperandas Avante, Jalluma, PTN e RBN apresentaram variação elevada em **Salários**, demonstrando necessidade de ajuste contábil.

BALANÇO PATRIMONIAL (valores em R\$)	Jan-24	Fev-24	AH	AV	Ref.
	8.824.724,81	9.081.118,34	2,91%	118,17%	
Não Circulante					
Obrigações Operacionais					
Parcelamentos	28.940,86	28.940,86	0,00%	0,38%	
	28.940,86	28.940,86	0,00%	0,38%	
Patrimônio Líquido					
Capital Social	100.000,00	100.000,00	0,00%	1,30%	
Lucros ou Prejuízos Acumulados	-1.525.023,79	-1.525.023,79	0,00%	-19,84%	
	-1.425.023,79	-1.425.023,79	0,00%	-18,54%	
TOTAL DO PASSIVO	7.428.641,88	7.685.035,41	3,45%	100,00%	

Notas:

- a)** No mês em apreço houve o aumento do saldo negativo de **Caixa e Equivalentes de Caixa (38,09%)**, diante do consumo de **R\$ 96.630,35** em **Caixa**, qual já se encontra negativo. Ressalta-se ainda, que o saldo negativo em **Caixa** demonstra a necessidade de ajustes contábeis, tendo em vista que o valor contabilizado deveria fazer jus ao montante de dinheiro em espécie obtido pela Recuperanda, não podendo o mesmo ser negativo. Diante disto, se faz necessário a leitura e aplicação do Pronunciamento Técnico CPC 23 - Políticas Contábeis, Mudança De Estimativa E Retificação De Erro, de modo a retificar a inconsistência apontada;
- b)** O aumento em **Estoques (1,55%)** decorre do acréscimo de **R\$ 65.076,34** junto a **RBN - Industria do Vestuário Ltda**, empresa do mesmo grupo recuperando, que findou com o montante de **R\$ 4.272.467,12** comparado a **R\$ 4.207.390,78** no mês anterior;
- c)** Em **Duplicatas a Pagar** a elevação de **13,78%** deriva, em suma, do registro de **Folha de Pagamento** no montante de **R\$ 143.564,29**, qual estava ausente anteriormente;
- d)** A variação em **Obrigações Sociais e Trabalhistas (1,29%)** ocorreu, principalmente, através do acréscimo nas contas de **INSS a Recolher (0,86%)**, que registrou **R\$ 1.793.065,01** contra **R\$ 1.777.747,97** anteriormente, e de **Salários a Pagar (-166,89%)**, sendo que esta conta possuía saldo negativo anterior de **-R\$ 9.787,51** e perfez **R\$ 6.546,70** no mês em apreço;
- e)** Em **Outras Contas a Pagar (21,18%)** se encontra contabilizado a conta **Demais Contas a Pagar**, a qual apresentou o aumento de **R\$ 18.567,74** em seu saldo devedor, referente a **Energia Elétrica**. Ressalta-se que este lançamento foi realizado de forma equivocada, pois a referida despesa já foi paga através do **Caixa** e deveria constar na Demonstração de Resultado, razão pela qual consta como negativa no Balanço Patrimonial, sendo necessário uma retificação na contabilidade da Recuperanda.



marques
administrações judiciais



Pertinente ao Balanço Patrimonial das Recuperandas, em fevereiro/24, destaca-se a necessidade de revisão contábil nos saldos negativos de **Caixa e Adiantamentos** nas Recuperandas Avante, Jalluma, PTN e RBN, **Estoques** nas Recuperandas PTN e RBN e **Outras Contas a Pagar** nas Recuperandas Jalluma e PTN. Referente a Demonstração do Resultado, nota-se que todas as Recuperandas apuraram **Prejuízo no Exercício**, além disso, as Recuperandas Avante, Jalluma, PTN e RBN apresentaram variação elevada em **Salários**, demonstrando necessidade de ajuste contábil.



4.1.3 BALANÇO PATRIMONIAL – MACKLIFE COMÉRCIO E INDÚSTRIA DE CONFECÇÕES LTDA EM 29/02/2024

BALANÇO PATRIMONIAL (valores em R\$)	Jan-24	Fev-24	AH	AV	Ref.
ATIVO					
Circulante					
Caixa e Equivalentes de Caixa	20.358.831,83	21.778.978,08	6,98%	30,18%	a
Impostos e Contrib. a Recuperar	3.477.114,71	2.782.242,25	-19,98%	3,86%	b
Duplicatas a Receber	7.918.428,91	7.552.499,32	-4,62%	10,46%	
Adiantamentos	2.787.579,60	2.678.947,46	-3,90%	3,71%	
Cartões a Receber	9.039.785,01	8.192.240,74	-9,38%	11,35%	
Cheques a Receber	137.521,08	137.521,08	0,00%	0,19%	
Depósitos Judiciais	1.338.403,61	1.368.074,60	2,22%	1,90%	
Investimentos de Curto Prazo	3.500,00	3.500,00	0,00%	0,00%	
Estoques	21.427.401,02	23.391.696,83	9,17%	32,41%	
Despesas Antecipadas	224.481,99	228.378,42	1,74%	0,32%	
	66.713.047,76	68.114.078,78	2,10%	94,38%	
Não Circulante					
Investimentos	67.607,17	67.607,17	0,00%	0,09%	
Imobilizado	3.666.949,55	3.688.128,32	0,58%	5,11%	c
Intangível	301.235,60	301.235,60	0,00%	0,42%	
	4.035.792,32	4.056.971,09	0,52%	5,62%	
TOTAL DO ATIVO	70.748.840,08	72.171.049,87	2,01%	100,00%	
PASSIVO					
Circulante					
Obrigações Operacionais					
Duplicatas a Pagar	32.331.531,59	34.560.194,66	6,89%	57,82%	d
Obrigações Sociais e Trabalhistas	7.280.807,40	7.315.132,64	0,47%	12,24%	
Obrigações Fiscais	2.746.883,18	2.745.472,64	-0,05%	4,59%	



4 informações contábeis

Pertinente ao Balanço Patrimonial das Recuperandas, em fevereiro/24, destaca-se a necessidade de revisão contábil nos saldos negativos de **Caixa e Adiantamentos** nas Recuperandas Avante, Jalluma, PTN e RBN, **Estoques** nas Recuperandas PTN e RBN e **Outras Contas a Pagar** nas Recuperandas Jalluma e PTN. Referente a Demonstração do Resultado, nota-se que todas as Recuperandas apuraram **Prejuízo no Exercício**, além disso, as Recuperandas Avante, Jalluma, PTN e RBN apresentaram variação elevada em **Salários**, demonstrando necessidade de ajuste contábil.

Parcelamento Fiscal e Trabalhista	5.773.185,71	5.773.185,71	0,00%	9,66%	e
Instituições Financeiras	1.571.140,45	1.571.140,45	0,00%	2,63%	
Outras Contas a Pagar	4.168.083,85	3.550.432,82	-14,82%	5,94%	
Mercadoria com Terceiro	2.548.608,13	2.571.476,99	0,90%	4,30%	
Mercadoria de Terceiro	8.014,88	2.644,88	-67,00%	0,00%	
Obrigações Provisionadas					
Provisões	316.871,18	330.784,92	4,39%	0,55%	
	56.745.126,37	58.420.465,71	2,95%	97,73%	
Não Circulante					
Obrigações Operacionais					
Parcelamentos	15.538.220,69	15.538.220,69	0,00%	25,99%	
Instituições Financeiras	2.378.022,39	2.359.896,58	-0,76%	3,95%	
	17.916.243,08	17.898.117,27	-0,10%	29,94%	
Patrimônio Líquido					
Capital Social	550.000,00	550.000,00	0,00%	0,92%	
Reserva de Capital	120,38	120,38	0,00%	0,00%	
Reserva de Lucros	26.016,87	26.016,87	0,00%	0,04%	
Lucros ou Prejuízos Acumulados	-17.120.205,71	-17.120.205,71	0,00%	-28,64%	
	-16.544.068,46	-16.544.068,46	0,00%	-27,68%	
TOTAL DO PASSIVO	58.117.300,99	59.774.514,52	2,85%	100,00%	

Notas:

- a)** Verifica-se que o aumento em **Caixa e Equivalentes de Caixa (6,98%)** decorre principalmente do acréscimo no saldo de **Caixa (7,11%)** e **Banco Conta Movimento (6,47%)**, que registraram valores superiores a competência anterior em R\$ 1.203.609,86 e R\$ 216.113,93, respectivamente;
- b)** A variação de -19,98% em **Impostos e Contribuições a Recuperar** ocorre mediante a recuperação de R\$ 969.395,19 junto ao ICMS a Recuperar (-21,76%), qual findou com o exercício de R\$ 2.504.068,86 comparado a R\$ 3.200.464,05 no mês anterior;
- c)** O aumento de 0,58% em **Imobilizado** é reflexo da aquisição de **Móveis e Utensílios** no montante de R\$ 20.595,00;
- d)** No mês em apreço a Recuperanda aumentou o saldo de **Duplicatas a Pagar (6,86%)** em R\$ 2.217.551,83, findando com R\$ 34.560.194,66 em relação a R\$ 32.342.642,83 no mês antecedente;
- e)** A redução em **Outras Contas a Pagar (-14,82%)** ocorreu, principalmente, através da queda em **Condomínios a Pagar (-7,20%)** e **Aluguéis a Pagar (-18,20%)** em R\$ 121.425,43 e R\$ 462.548,23, respectivamente, em relação a competência anterior.



marques
administrações judiciais



Pertinente ao Balanço Patrimonial das Recuperandas, em fevereiro/24, destaca-se a necessidade de revisão contábil nos saldos negativos de **Caixa e Adiantamentos** nas Recuperandas Avante, Jalluma, PTN e RBN, **Estoques** nas Recuperandas PTN e RBN e **Outras Contas a Pagar** nas Recuperandas Jalluma e PTN. Referente a Demonstração do Resultado, nota-se que todas as Recuperandas apuraram **Prejuízo no Exercício**, além disso, as Recuperandas Avante, Jalluma, PTN e RBN apresentaram variação elevada em **Salários**, demonstrando necessidade de ajuste contábil.



4.1.4 BALANÇO PATRIMONIAL – PTN - INDÚSTRIA E COMÉRCIO DE CONFECÇÕES LTDA EM 29/02/2024

BALANÇO PATRIMONIAL (valores em R\$)	Jan-24	Fev-24	AH	AV	Ref.
ATIVO					
Circulante					
Caixa e Equivalentes de Caixa	-67.836,94	-267.755,27	294,70%	-6,95%	a
Duplicatas a Receber	3.992.873,47	4.357.494,47	9,13%	113,12%	
Adiantamentos	-215.493,57	-222.738,61	3,36%	-5,78%	b
Depósitos Judiciais	16.520,45	16.520,45	0,00%	0,43%	
Estoques	-7.110,07	-170.840,73	2.302,80%	-4,44%	
Despesas Antecipadas	20.583,93	20.583,93	0,00%	0,53%	
	3.739.537,27	3.733.264,24	-0,17%	96,92%	
Não Circulante					
Imobilizado	118.802,42	118.802,42	0,00%	3,08%	
	118.802,42	118.802,42	0,00%	3,08%	
TOTAL DO ATIVO	3.858.339,69	3.852.066,66	-0,16%	100,00%	
PASSIVO					
Circulante					
Obrigações Operacionais					
Duplicatas a Pagar	4.633.849,20	5.045.235,04	8,88%	85,29%	c
Obrigações Sociais e Trabalhistas	3.475.619,40	3.586.875,69	3,20%	60,64%	
Obrigações Fiscais	748.795,72	750.540,78	0,23%	12,69%	
Outras Contas a Pagar	-39.067,52	-47.970,20	22,79%	-0,81%	
Mercadoria com Terceiro	-796.390,00	-1.067.520,00	34,04%	-18,05%	
Mercadoria de Terceiro	789.279,93	896.679,27	13,61%	15,16%	
Obrigações Provisionadas					
Provisões	209.253,77	254.967,97	21,85%	4,31%	
	9.021.340,50	9.418.808,55	4,41%	159,22%	



Pertinente ao Balanço Patrimonial das Recuperandas, em fevereiro/24, destaca-se a necessidade de revisão contábil nos saldos negativos de **Caixa e Adiantamentos** nas Recuperandas Avante, Jalluma, PTN e RBN, **Estoques** nas Recuperandas PTN e RBN e **Outras Contas a Pagar** nas Recuperandas Jalluma e PTN. Referente a Demonstração do Resultado, nota-se que todas as Recuperandas apuraram **Prejuízo no Exercício**, além disto, as Recuperandas Avante, Jalluma, PTN e RBN apresentaram variação elevada em **Salários**, demonstrando necessidade de ajuste contábil.

BALANÇO PATRIMONIAL (valores em R\$)	Jan-24	Fev-24	AH	AV	Ref.
Patrimônio Líquido					
Capital Social	100.000,00	100.000,00	0,00%	1,69%	
Lucros ou Prejuízos Acumulados	-3.603.352,23	-3.603.352,23	0,00%	-60,91%	
	-3.503.352,23	-3.503.352,23	0,00%	-59,22%	
TOTAL DO PASSIVO	5.517.988,27	5.915.456,32	7,20%	100,00%	

Notas:

a) No mês em comento, a Recuperanda apresentou aumento no **Caixa e Equivalentes de Caixa** em **294,70%**, isto devido ao aumento do saldo credor em **Caixa (417,25%)** em **R\$ 216.541,24**. Ressalta-se que o saldo negativo em **Caixa** demonstra a necessidade de ajustes contábeis, tendo em vista que o valor contabilizado deveria fazer jus ao montante de dinheiro em espécie obtido pela Recuperanda, não podendo o mesmo ser negativo. Diante disto, se faz necessário a leitura e aplicação do Pronunciamento Técnico CPC 23 - Políticas Contábeis, Mudança De Estimativa E Retificação De Erro, de modo a retificar a inconsistência apontada;

b) Verifica-se que a Recuperanda permanece com saldo negativo em **Estoques (2.402,80%)** devido ao aumento do saldo credor de **Material de Uso ou Consumo** em **R\$ 307.330,00**, findando com o montante de **R\$ 1.254.110,00** comparado a **R\$ 946.780,00** no mês anterior. É possível verificar que, assim como o exposto na **nota a**, o montante de estoque não pode ser negativo, uma vez que representa a quantidade de matéria-prima ou produtos obtidos pela Recuperanda, diante disto, se faz necessário a realização de ajustes contábeis;

c) Em **Outras Contas a Pagar (122,79%)** se encontra contabilizado a conta **Demais Contas a Pagar**, a qual apresentou o aumento de **R\$ 8.762,78** em seu saldo devedor, referente a **Energia Elétrica**. Ressalta-se que este lançamento foi realizado de forma equivocada, pois a referida despesa já foi paga através do **Caixa** e deveria constar na Demonstração de Resultado, razão pela qual consta como negativa no Balanço Patrimonial, sendo necessário uma retificação na contabilidade da Recuperanda.



Pertinente ao Balanço Patrimonial das Recuperandas, em fevereiro/24, destaca-se a necessidade de revisão contábil nos saldos negativos de **Caixa e Adiantamentos** nas Recuperandas Avante, Jalluma, PTN e RBN, **Estoques** nas Recuperandas PTN e RBN e **Outras Contas a Pagar** nas Recuperandas Jalluma e PTN. Referente a Demonstração do Resultado, nota-se que todas as Recuperandas apuraram **Prejuízo no Exercício**, além disso, as Recuperandas Avante, Jalluma, PTN e RBN apresentaram variação elevada em **Salários**, demonstrando necessidade de ajuste contábil.



4.1.5 BALANÇO PATRIMONIAL – RBN – INDÚSTRIA DO VESTUÁRIO LTDA EM 29/02/2024

BALANÇO PATRIMONIAL (valores em R\$)	Jan-24	Fev-24	AH	AV	Ref.
ATIVO					
Circulante					
Caixa e Equivalentes de Caixa	-269.859,81	-461.517,99	71,02%	286.514,77%	a
Duplicatas a Receber	3.779.509,47	4.155.956,97	9,96%	-2.580.057,72%	
Adiantamentos	-208.261,05	-213.147,50	2,35%	132.324,00%	
Estoques	-2.779.749,35	-3.481.452,74	25,24%	2.161.319,06%	b
Despesas Antecipadas	0,18	0,18	0,00%	-0,11%	
	521.639,44	-161,08	-100,03%	100,00%	
TOTAL DO ATIVO	521.639,44	-161,08	-100,03%	100,00%	
PASSIVO					
Circulante					
Obrigações Operacionais					
Duplicatas a Pagar	4.129.907,59	4.558.275,14	10,37%	219,37%	
Obrigações Sociais e Trabalhistas	2.145.449,95	2.285.267,19	6,52%	109,98%	
Obrigações Fiscais	59.335,77	63.489,53	7,00%	3,06%	
Instituições Financeiras	2.036.535,73	2.036.535,73	0,00%	98,01%	
Outras Contas a Pagar	82.366,42	82.366,42	0,00%	3,96%	
Mercadoria com Terceiro	-2.736.473,38	-3.633.869,40	32,79%	-174,88%	c
Mercadoria de Terceiro	-43.275,97	152.416,66	-452,20%	7,34%	d
Obrigações Provisionadas					
Provisões	118.828,74	164.834,64	38,72%	7,93%	e
	5.792.674,85	5.709.315,91	-1,44%	274,76%	
Patrimônio Líquido					
Capital Social	50.000,00	50.000,00	0,00%	2,41%	



4 informações contábeis

Pertinente ao Balanço Patrimonial das Recuperandas, em fevereiro/24, destaca-se a necessidade de revisão contábil nos saldos negativos de **Caixa e Adiantamentos** nas Recuperandas Avante, Jalluma, PTN e RBN, **Estoques** nas Recuperandas PTN e RBN e **Outras Contas a Pagar** nas Recuperandas Jalluma e PTN. Referente a Demonstração do Resultado, nota-se que todas as Recuperandas apuraram **Prejuízo no Exercício**, além disto, as Recuperandas Avante, Jalluma, PTN e RBN apresentaram variação elevada em **Salários**, demonstrando necessidade de ajuste contábil.

Lucros ou Prejuízos Acumulados	-3.681.401,01	-3.681.401,01	0,00%	-177,17%
	-3.631.401,01	-3.631.401,01	0,00%	-174,76%
TOTAL DO PASSIVO	2.161.273,84	2.077.914,90	-3,86%	100,00%

Notas:

- a)** Nota-se que em **Caixa e Equivalentes de Caixa** houve um aumento do saldo negativo em **71,02%**, este mediante o acréscimo do saldo credor em **Caixa (56,17%)**, que registrou **R\$ 191.731,02** a mais que no mês anterior. Ressalta-se que o saldo negativo em **Caixa** demonstra a necessidade de ajustes contábeis, tendo em vista que o valor contabilizado deveria fazer jus ao montante de dinheiro em espécie obtido pela Recuperanda, não podendo o mesmo ser negativo. Diante disto, se faz necessário a leitura e aplicação do Pronunciamento Técnico CPC 23 - Políticas Contábeis, Mudança De Estimativa E Retificação De Erro, de modo a retificar a inconsistência apontada;
- b)** Assim como o exposto na **nota a**, o montante de **Estoques (25,24%)** não pode ser negativo, uma vez que representa a quantidade de matéria-prima ou produtos obtidos pela Recuperanda, diante disto, se faz necessário a realização de ajustes contábeis;
- c)** O aumento em **Mercadoria com Terceiro (32,79%)** deriva do acréscimo no saldo credor da **Jalluma Indústria e Comércio de Confecções (34,09%)** e **PTN - Indústria E Comércio De Confecções LTDA (32,65%)**, ambas do mesmo grupo recuperando, totalizando em um montante superior a competência anterior em **R\$ 897.396,02**;
- d)** A variação de **-452,20%** em **Mercadoria de Terceiro** decorre da queda no montante junto a **Macklife Comércio E Indústria De Confecções LTDA (-411,55%)**, que registrou **R\$ 148.142,22** comparado a **-R\$ 47.550,41** no mês anterior;
- e)** Em **Provisões** o aumento de **38,72%** decorre da variação do saldo credor em **Décimo Terceiro Salário (-102,49%)** e **Férias (-33,71%)**, apresentando saldo a menor que no mês anterior em **R\$ 22.747,60** e **R\$ 15.352,80**, respectivamente.



marques
administrações judiciais



Pertinente ao Balanço Patrimonial das Recuperandas, em fevereiro/24, destaca-se a necessidade de revisão contábil nos saldos negativos de **Caixa e Adiantamentos** nas Recuperandas Avante, Jalluma, PTN e RBN, **Estoques** nas Recuperandas PTN e RBN e **Outras Contas a Pagar** nas Recuperandas Jalluma e PTN. Referente a Demonstração do Resultado, nota-se que todas as Recuperandas apuraram **Prejuízo no Exercício**, além disso, as Recuperandas Avante, Jalluma, PTN e RBN apresentaram variação elevada em **Salários**, demonstrando necessidade de ajuste contábil.

4.2 ATIVO NÃO CIRCULANTE

Complementar as informações apresentadas no item anterior, apresenta-se, a seguir, a posição individualizada do Ativo Não Circulante das Recuperandas em **29/02/2024**, demonstrada de forma analítica.

4.2.1 ATIVO NÃO CIRCULANTE – JALLUMA INDÚSTRIA E COMÉRCIO DE CONFECÇÕES EIRELI EPP EM 29/02/2024

GRUPO	DESCRIÇÃO	SALDO ANTERIOR	DÉBITO	CRÉDITO	SALDO ATUAL
BENS EM OPERAÇÃO	Equipamentos De Informática	6.329,00	0,00	0,00	6.329,00
	Máquinas Industriais	47.240,00	0,00	0,00	47.240,00
	Moveis E Utensílios	64.033,00	0,00	0,00	64.033,00
	Veículos	75.000,00	0,00	0,00	75.000,00
Total dos Bens em Operação		192.602,00	0,00	0,00	192.602,00
(-) DEPRECIAÇÕES E AMORTIZAÇÕES	Equipamentos De Informática	-299,40	0,00	0,00	-299,40
	Máquinas Industriais	-29.758,10	0,00	0,00	-29.758,10
	Moveis E Utensílios	-5.352,37	0,00	0,00	-5.352,37
Total das Depreciações e Amortizações		-35.409,87	0,00	0,00	-35.409,87
Total do Ativo Não Circulante		157.192,13	0,00	0,00	157.192,13

Nota:

a) Nota-se uma possível inconsistência contábil no Imobilizado da Recuperanda, tendo em vista que sua contabilidade está em discordância ao exposto no Pronunciamento Técnico CPC 27 – Ativo Imobilizado, item 30, qual expõe que, após reconhecido um item no ativo imobilizado, o mesmo deve ser apresentado ao custo menos as depreciações e perdas acumuladas, as quais não estão presentes até o mês em apreço. Diante disto, se faz necessário ajustes contábeis a fim de apresentar informações fidedignas em seu Imobilizado.



Pertinente ao Balanço Patrimonial das Recuperandas, em fevereiro/24, destaca-se a necessidade de revisão contábil nos saldos negativos de **Caixa e Adiantamentos** nas Recuperandas Avante, Jalluma, PTN e RBN, **Estoques** nas Recuperandas PTN e RBN e **Outras Contas a Pagar** nas Recuperandas Jalluma e PTN. Referente a Demonstração do Resultado, nota-se que todas as Recuperandas apuraram **Prejuízo no Exercício**, além disso, as Recuperandas Avante, Jalluma, PTN e RBN apresentaram variação elevada em **Salários**, demonstrando necessidade de ajuste contábil.

4.2.2 ATIVO NÃO CIRCULANTE – MACKLIFE COMÉRCIO E INDÚSTRIA DE CONFECÇÕES LTDA EM 29/02/2024

GRUPO	DESCRIÇÃO	SALDO ANTERIOR	DÉBITO	CRÉDITO	SALDO ATUAL
INVESTIMENTOS	Investimentos	67.607,17	0,00	0,00	67.607,17
BENS EM OPERAÇÃO	Equipamentos De Informática	741.969,96	583,77	0,00	742.553,73
	Máquinas Industriais	1.018.523,60	0,00	0,00	1.018.523,60
	Equipamentos Industriais	4.251.293,46	0,00	0,00	4.251.293,46
	Instalações	577.326,87	0,00	0,00	577.326,87
	Moveis E Utensílios	1.269.152,95	20.595,00	0,00	1.289.747,95
	Veículos	1.125.698,15	0,00	0,00	1.125.698,15
INTANGIVEL	Marcas e Patentes	13.363,23	0,00	0,00	13.363,23
	Fundos de Comércio (Luvas)	287.673,73	0,00	0,00	287.673,73
	Software	198,64	0,00	0,00	198,64
Total dos Bens e Direitos em Operação		9.352.807,76	21.178,77	0,00	9.373.986,53
(-) DEPRECIAÇÕES E AMORTIZAÇÕES	Equipamentos De Informática	-626.090,90	0,00	0,00	-626.090,90
	Máquinas Industriais	-243.000,00	0,00	0,00	-243.000,00
	Equipamentos Industriais	-2.421.295,21	0,00	0,00	-2.421.295,21
	Instalações	-140.062,44	0,00	0,00	-140.062,44
	Moveis E Utensílios	-765.501,97	0,00	0,00	-765.501,97
	Veículos	-1.121.064,92	0,00	0,00	-1.121.064,92
Total das Depreciações e Amortizações		-5.317.015,44	0,00	0,00	-5.317.015,44
Total do Ativo Não Circulante		4.035.792,32	21.178,77	0,00	4.056.971,09

Nota:

a) Nota-se uma possível inconsistência contábil no Imobilizado da Recuperanda, tendo em vista que sua contabilidade está em discordância ao exposto no Pronunciamento Técnico CPC 27 – Ativo Imobilizado, item 30, qual expõe que, após reconhecido um item no ativo imobilizado, o mesmo deve ser apresentado ao custo menos as depreciações e perdas acumuladas, as quais não estão presentes até o mês em apreço. Diante disto, se faz necessário ajustes contábeis a fim de apresentar informações fidedignas em seu Imobilizado.



Pertinente ao Balanço Patrimonial das Recuperandas, em fevereiro/24, destaca-se a necessidade de revisão contábil nos saldos negativos de **Caixa e Adiantamentos** nas Recuperandas Avante, Jalluma, PTN e RBN, **Estoques** nas Recuperandas PTN e RBN e **Outras Contas a Pagar** nas Recuperandas Jalluma e PTN. Referente a Demonstração do Resultado, nota-se que todas as Recuperandas apuraram **Prejuízo no Exercício**, além disso, as Recuperandas Avante, Jalluma, PTN e RBN apresentaram variação elevada em **Salários**, demonstrando necessidade de ajuste contábil.

4.2.3 ATIVO NÃO CIRCULANTE – PTN - INDÚSTRIA E COMÉRCIO DE CONFECÇÕES LTDA EM 29/02/2024

GRUPO	DESCRIÇÃO	SALDO ANTERIOR	DÉBITO	CRÉDITO	SALDO ATUAL
BENS EM OPERAÇÃO	Equipamentos De Informática	45,00	0,00	0,00	45,00
	Máquinas Industriais	77.517,00	0,00	0,00	77.517,00
	Móveis E Utensílios	41.240,42	0,00	0,00	41.240,42
Total dos Bens em Operação		118.802,42	0,00	0,00	118.802,42
(-) DEPRECIAÇÕES	(-) Deprec. Equipamentos De Informática	0,00	0,00	0,00	0,00
	(-) Deprec. Máquinas Industriais	0,00	0,00	0,00	0,00
	(-) Deprec. Móveis E Utensílios	0,00	0,00	0,00	0,00
Total das Depreciações		0,00	0,00	0,00	0,00
Total do Ativo Não Circulante		118.802,42	0,00	0,00	118.802,42

Nota:

a) Nota-se uma possível inconsistência contábil no Imobilizado da Recuperanda, tendo em vista que sua contabilidade está em discordância ao exposto no Pronunciamento Técnico CPC 27 – Ativo Imobilizado, item 30, qual expõe que, após reconhecido um item no ativo imobilizado, o mesmo deve ser apresentado ao custo menos as depreciações e perdas acumuladas, as quais não estão presentes até o mês em apreço. Diante disto, se faz necessário ajustes contábeis a fim de apresentar informações fidedignas em seu Imobilizado.



Pertinente ao Balanço Patrimonial das Recuperandas, em fevereiro/24, destaca-se a necessidade de revisão contábil nos saldos negativos de **Caixa e Adiantamentos** nas Recuperandas Avante, Jalluma, PTN e RBN, **Estoques** nas Recuperandas PTN e RBN e **Outras Contas a Pagar** nas Recuperandas Jalluma e PTN. Referente a Demonstração do Resultado, nota-se que todas as Recuperandas apuraram **Prejuízo no Exercício**, além disto, as Recuperandas Avante, Jalluma, PTN e RBN apresentaram variação elevada em **Salários**, demonstrando necessidade de ajuste contábil.

4.3 DEMONSTRAÇÃO DO RESULTADO DO EXERCÍCIO

A Demonstração do Resultado do Exercício (DRE), foi elaborada com base no **balancete mensal** fornecido pelas Recuperandas referente ao mês de fevereiro de 2024. Assim como no Balanço Patrimonial, demonstra-se as variações horizontais e verticais em relação a competência anterior e receita obtida, respectivamente, além do exposto, destaca-se a seguir as principais variações ocorridas no período:

4.3.1 DRE – AVANTE PROMOÇÃO DE VENDAS LTDA EM 29/02/2024

DEMONSTRAÇÃO DO RESULTADO DO EXERCÍCIO	Jan-24	Fev-24	AH	AV	Ref.
RECEITA OPERACIONAL BRUTA	959.930,90	521.305,14	-45,69%	100,00%	
(-) DEDUÇÕES	0,00	133.808,92	Erro	25,67%	
IMPOSTOS INCID. SOBRE VENDAS	0,00	133.808,92	Erro	25,67%	a
(=) RECEITA OPERACIONAL LÍQUIDA	959.930,90	655.114,06	0,00%	125,67%	
(-) CUSTO DOS PROD./MERCADORIAS	-6.341,69	-6.317,03	-0,39%	-1,21%	
(=) LUCRO/PREJUÍZO BRUTO	953.589,21	648.797,03	0,00%	124,46%	
(+/-) DESPESAS OPERACIONAIS	-1.070.821,25	-2.161.013,33	101,81%	-414,54%	
DESPESAS ADMINISTRATIVAS	-49.026,02	-1.200.157,96	2.348,00%	-230,22%	b
DESPESAS COM VENDAS	-1.017.897,59	-954.702,55	-6,21%	-183,14%	c
DESPESAS TRIBUTÁRIAS	-168,76	-169,62	0,51%	-0,03%	
DESPESAS FINANCEIRAS	-3.728,88	-5.983,20	60,46%	-1,15%	d
(=) LUCRO/PREJUÍZO OPERACIONAL	-117.232,04	-1.512.216,30	1.189,93%	-290,08%	
(+/-) RESULTADO NÃO OPERACIONAL	0,00	0,00	0,00%	0,00%	
(=) RESULTADO ANTES DA CSLL E IRPJ	-117.232,04	-1.512.216,30	1.189,93%	-290,08%	
PROVISÃO PARA CONTRIB. SOCIAL	0,00	0,00	0,00%	0,00%	
PROVISÃO PARA IMPOSTO DE RENDA	0,00	0,00	0,00%	0,00%	
(=) LUCRO/PREJ. LÍQ. DO EXERCÍCIO	-117.232,04	-1.512.216,30	1189,93%	-290,08%	

Notas:

a) No mês em análise, a Recuperanda efetuou o registro de R\$ 133.808,92 em **Impostos Incidentes sobre Vendas**, mais especificamente, referente a **INSS s/ Faturamento – Desoneração**, este montante estava ausente anteriormente e representa a diferença entre o INSS patronal apurado e o INSS da desoneração da folha, visando a obtenção de um saldo fidedigno destinado ao referido imposto;



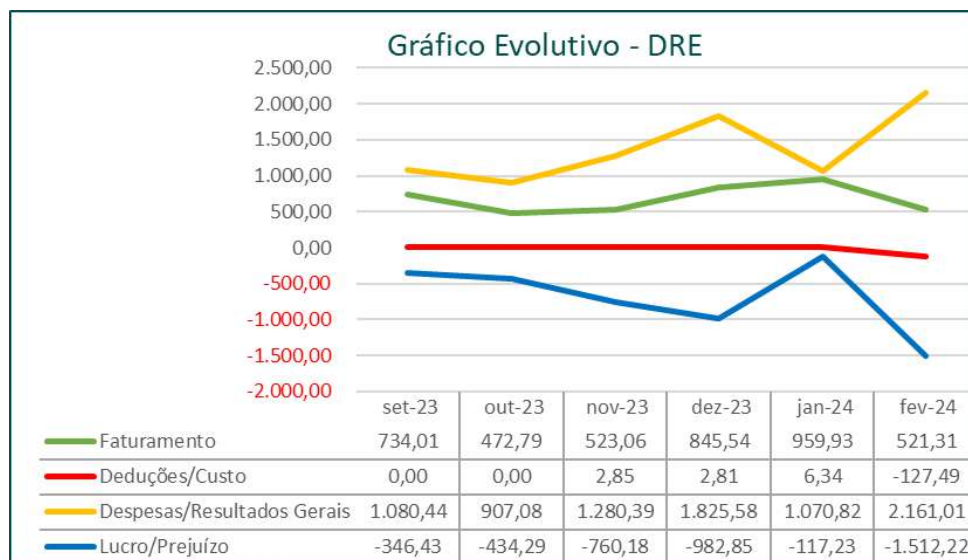
4 informações contábeis

Pertinente ao Balanço Patrimonial das Recuperandas, em fevereiro/24, destaca-se a necessidade de revisão contábil nos saldos negativos de **Caixa e Adiantamentos** nas Recuperandas Avante, Jalluma, PTN e RBN, **Estoques** nas Recuperandas PTN e RBN e **Outras Contas a Pagar** nas Recuperandas Jalluma e PTN. Referente a Demonstração do Resultado, nota-se que todas as Recuperandas apuraram **Prejuízo no Exercício**, além disso, as Recuperandas Avante, Jalluma, PTN e RBN apresentaram variação elevada em **Salários**, demonstrando necessidade de ajuste contábil.

b) O aumento de **2.348%** em **Despesas Administrativas** deriva, em suma, do acréscimo na despesa com **Salário (7.150%)**, qual registrou **R\$ 1.005.635,40** comparado a **R\$ 13.870,84** no mês anterior, ressalta-se que este aumento é um reflexo direto da variação no quadro de colaboradores;

c) A variação de **-6,21%** em **Despesas com Vendas** ocorreu principalmente através da queda em **Férias (-45,21%)**, que apresentou saldo inferior a competência anterior em **R\$ 50.099,76**;

d) Verifica-se que o aumento em **Despesas Financeiras (60,46%)** decorre do acréscimo em **Juros e Multas Tributárias**, qual registrou **R\$ 2.254,32** a mais que no mês anterior, perfazendo o montante de **R\$ 5.983,20** em relação a **R\$ 3.728,88** no mês anterior.



Em análise ao gráfico evolutivo acima, cujos valores estão em milhares, nota-se que, apesar de a Recuperanda ter obtido um aumento em seu Faturamento em alguns períodos, as Despesas/Resultados Gerais sempre ultrapassaram seu montante, ocasionando assim, na apuração de Prejuízo em todos os exercícios em análise, sendo até mesmo superior em fevereiro/24 diante da redução do Faturamento.



marques
administrações judiciais



Pertinente ao Balanço Patrimonial das Recuperandas, em fevereiro/24, destaca-se a necessidade de revisão contábil nos saldos negativos de **Caixa e Adiantamentos** nas Recuperandas Avante, Jalluma, PTN e RBN, **Estoques** nas Recuperandas PTN e RBN e **Outras Contas a Pagar** nas Recuperandas Jalluma e PTN. Referente a Demonstração do Resultado, nota-se que todas as Recuperandas apuraram **Prejuízo no Exercício**, além disto, as Recuperandas Avante, Jalluma, PTN e RBN apresentaram variação elevada em **Salários**, demonstrando necessidade de ajuste contábil.

4.3.2 DRE – JALLUMA INDÚSTRIA E COMÉRCIO DE CONFECÇÕES EIRELI EPP EM 29/02/2024

DEMONSTRAÇÃO DO RESULTADO DO EXERCÍCIO	Jan-24	Fev-24	AH	AV	Ref.
RECEITA OPERACIONAL BRUTA	167.346,80	141.664,00	-15,35%	100,00%	
(-) DEDUÇÕES	0,00	18.283,91	Erro	12,91%	
IMPOSTOS INCID. S/ VENDAS	0,00	18.283,91	Erro	12,91%	a
(=) RECEITA OPERACIONAL LÍQUIDA	167.346,80	159.947,91	-4,42%	112,91%	
(-) CUSTO DOS PROD./MERCADO-RIAS	-122.181,36	-134.331,67	9,94%	-94,82%	
(=) LUCRO/PREJUÍZO BRUTO	45.165,44	25.616,24	-43,28%	18,08%	
(+/-) DESPESAS OPERACIONAIS	-20.263,98	-175.190,21	764,54%	-123,67%	
DESPESAS ADMINISTRATIVAS	-12.694,81	-173.086,79	1.263,45%	-122,18%	b
DESPESAS COM VENDAS	-960,00	-821,10	-14,47%	-0,58%	
DESPESAS TRIBUTÁRIAS	-343,08	-686,16	0,00%	-0,48%	
DESPESAS FINANCEIRAS	-6.266,09	-596,16	-90,49%	-0,42%	c
(=) LUCRO/PREJUÍZO OPERACIONAL	24.901,46	-149.573,97	-700,66%	-105,58%	
(+/-) RESULTADO NÃO OPERACIONAL	0,00	0,00	0,00%	0,00%	
(=) RESULTADO ANTES DA CSLL E IRPJ	24.901,46	-149.573,97	-700,66%	-105,58%	
PROVISÃO PARA CONTRIB.O SOCIAL	0,00	0,00	0,00%	0,00%	
PROVISÃO PARA IMPOSTO DE RENDA	0,00	0,00	0,00%	0,00%	
(=) LUCRO/PREJ. LÍQ. DO EXERCÍCIO	24.901,46	-149.573,97	-700,66%	-105,58%	

Notas:

a) Verifica-se que a Recuperanda efetuou o registro de **R\$ 18.283,91** em **Impostos Incidentes sobre Vendas**, mais especificamente, referente a **INSS s/ Faturamento – Desoneração**, este montante estava ausente anteriormente e representa a diferença entre o INSS patronal apurado e o INSS da desoneração da folha, visando a obtenção de um saldo fidedigno destinado ao referido imposto;

b) O aumento de **1.263,456%** em **Despesas Administrativas** ocorreu principalmente através do acréscimo em **Salário**, qual registrou **R\$ 149.043,38** comparado a **R\$ 4.828,02** no mês anterior, ressalta-se que a variação de colaboradores foi de apenas **1,75%**, não sendo suficiente para ocasionar a variação de **R\$ 144.215,36** entre os períodos mencionados, demonstrando a necessidade de uma auditoria na referida conta;

c) A redução de **90,49%** em **Despesas Financeiras** decorre da queda das **Despesas Bancárias (-93,10%)** e **Juros e Multas Tributárias (-56,81%)**, quais perfizeram o montante inferior a competência anterior em **R\$ 5.413,75** e **R\$ 256,18**, respectivamente.

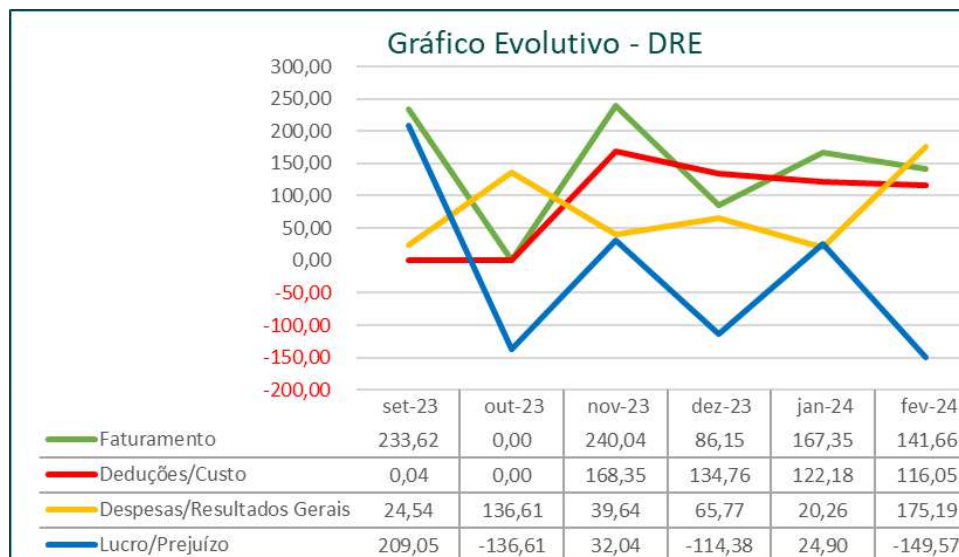


marques
administrações judiciais



4 informações contábeis

Pertinente ao Balanço Patrimonial das Recuperandas, em fevereiro/24, destaca-se a necessidade de revisão contábil nos saldos negativos de **Caixa e Adiantamentos** nas Recuperandas Avante, Jalluma, PTN e RBN, **Estoques** nas Recuperandas PTN e RBN e **Outras Contas a Pagar** nas Recuperandas Jalluma e PTN. Referente a Demonstração do Resultado, nota-se que todas as Recuperandas apuraram **Prejuízo no Exercício**, além disto, as Recuperandas Avante, Jalluma, PTN e RBN apresentaram variação elevada em **Salários**, demonstrando necessidade de ajuste contábil.



Analisando o gráfico evolutivo acima, cujos valores estão em milhares, é possível verificar que as Deduções/Custo e Despesas/Resultados Gerais ultrapassaram o montante de Faturamento em diversas competências, ocasionando na apuração de Prejuízo.



marques
administrações judiciais



Pertinente ao Balanço Patrimonial das Recuperandas, em fevereiro/24, destaca-se a necessidade de revisão contábil nos saldos negativos de **Caixa e Adiantamentos** nas Recuperandas Avante, Jalluma, PTN e RBN, **Estoques** nas Recuperandas PTN e RBN e **Outras Contas a Pagar** nas Recuperandas Jalluma e PTN. Referente a Demonstração do Resultado, nota-se que todas as Recuperandas apuraram **Prejuízo no Exercício**, além disto, as Recuperandas Avante, Jalluma, PTN e RBN apresentaram variação elevada em **Salários**, demonstrando necessidade de ajuste contábil.

4.3.3 DRE – MACKLIFE COMÉRCIO E INDÚSTRIA DE CONFECÇÕES LTDA EM 29/02/2024

DEMONSTRAÇÃO DO RESULTADO DO EXERCÍCIO	Jan-24	Fev-24	AH	AV	Ref.
RECEITA OPERACIONAL BRUTA	4.571.133,47	4.009.006,73	-12,30%	100,00%	
(-) DEDUÇÕES	-1.476.674,96	-965.533,85	-34,61%	-24,08%	
IMPOSTOS INCID. S/ VENDAS	-1.476.674,96	-965.533,85	-34,61%	-24,08%	
(=) RECEITA OPERACIONAL LÍQUIDA	3.094.458,51	3.043.472,88	-1,65%	75,92%	
(-) CUSTO DOS PROD./MERCADO-RIAS	-233.355,90	-1.107.444,37	374,57%	-27,62%	a
(=) LUCRO/PREJUÍZO BRUTO	2.861.102,61	1.936.028,51	-32,33%	48,29%	
(+/-) DESPESAS OPERACIONAIS	-2.456.937,52	-2.158.938,69	-12,13%	-53,85%	
DESPESAS ADMINISTRATIVAS	-767.900,81	-1.337.818,89	74,22%	-33,37%	b
DESPESAS COM VENDAS	-1.601.923,65	-736.518,93	-54,02%	-18,37%	c
DESPESAS TRIBUTÁRIAS	-5.211,87	-33.977,56	551,93%	-0,85%	
DESPESAS FINANCEIRAS	-210.843,34	-162.427,06	-22,96%	-4,05%	d
(-) RECEITAS FINANCEIRAS	128.942,15	111.803,75	-13,29%	2,79%	
(=) LUCRO/PREJUÍZO OPERACIONAL	404.165,09	-222.910,18	-155,15%	-5,56%	
(+/-) RESULTADO NÃO OPERACIONAL	-1.000,00	-1.014,32	1,43%	-0,03%	
(=) RESULTADO ANTES DA CSLL E IRPJ	403.165,09	-223.924,50	-155,54%	-5,59%	
PROVISÃO PARA CONTRIB. SOCIAL	0,00	0,00	0,00%	0,00%	
PROVISÃO PARA IMPOSTO DE RENDA	0,00	0,00	0,00%	0,00%	
(=) LUCRO/PREJ. LÍQ. DO EXERCÍCIO	403.165,09	-223.924,50	-155,54%	-5,59%	

Notas:

a) No mês em apreço o **Custo dos Produtos/Mercadorias** apresentou um aumento de **374,57%**, em decorrência da queda no saldo credor do **Custo de Produtos e Mercadorias** (-99,54%), que registrou **-R\$ 4.376,42** contra **-R\$ 958.727,75** anteriormente;

b) O aumento de **74,22%** em **Despesas Administrativas** decorre, em suma, do registro de saldo devedor em **Aluguel de Imóveis** (-2.073,84%) no montante de **R\$ 399.339,61** contra o saldo credor de **-R\$ 20.231,63** anteriormente, além do acréscimo em **Salário** (279,03%), que perfaz **R\$ 232.561,33** comparado a **R\$ 61.357,45** no mês anterior;

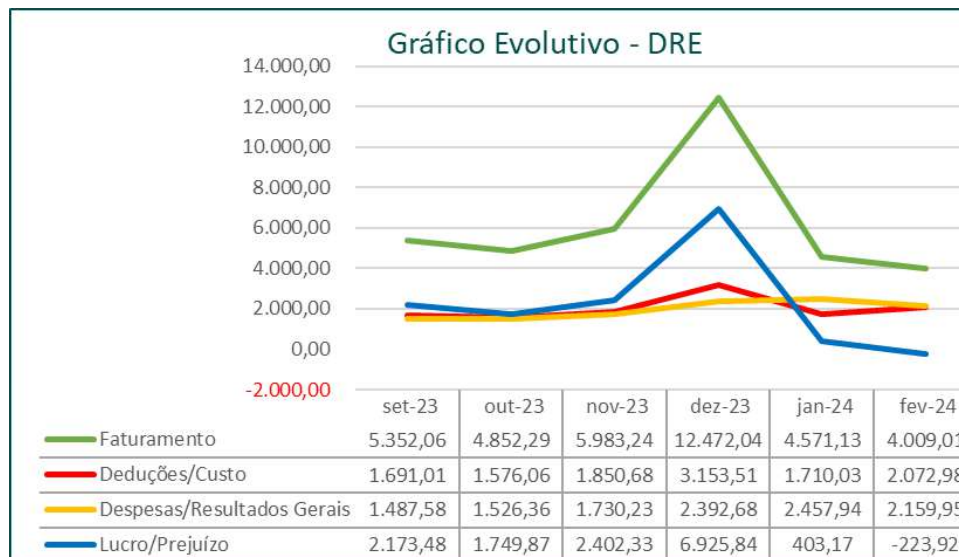
c) A variação de **-54,02%** em **Despesas com Vendas** ocorreu através da queda nas despesas com **Embalagem Sacolas** (-91,87%) e **Despesa com Promoção de Vendas** (-45,69%), quais apresentaram valores inferiores a competência anterior em **R\$ 386.340,86** e **R\$ 438.625,76**, respectivamente;

d) A redução em **Despesas Financeiras** (-22,96%) deriva, em suma, da queda na despesa com **Administração de Cartões** (-29,14%), qual registrou **R\$ 107.050,86** em relação a **R\$ 151.067,98** no mês antecedente.



4 informações contábeis

Pertinente ao Balanço Patrimonial das Recuperandas, em fevereiro/24, destaca-se a necessidade de revisão contábil nos saldos negativos de **Caixa e Adiantamentos** nas Recuperandas Avante, Jalluma, PTN e RBN, **Estoques** nas Recuperandas PTN e RBN e **Outras Contas a Pagar** nas Recuperandas Jalluma e PTN. Referente a Demonstração do Resultado, nota-se que todas as Recuperandas apuraram **Prejuízo no Exercício**, além disso, as Recuperandas Avante, Jalluma, PTN e RBN apresentaram variação elevada em **Salários**, demonstrando necessidade de ajuste contábil.



Em análise ao gráfico evolutivo acima, cujos valores estão em milhares, verifica-se que, mediante ao montante de Faturamento ser superior as Deduções/Custo e Despesas/Resultados Gerais, a Recuperanda apurou Lucro de forma contínua, com exceção apenas de fevereiro/24, onde a soma das deduções e despesas ultrapassaram o montante de receitas, culminando na apuração de Prejuízo.



marques
administrações judiciais



Pertinente ao Balanço Patrimonial das Recuperandas, em fevereiro/24, destaca-se a necessidade de revisão contábil nos saldos negativos de **Caixa e Adiantamentos** nas Recuperandas Avante, Jalluma, PTN e RBN, **Estoques** nas Recuperandas PTN e RBN e **Outras Contas a Pagar** nas Recuperandas Jalluma e PTN. Referente a Demonstração do Resultado, nota-se que todas as Recuperandas apuraram **Prejuízo no Exercício**, além disto, as Recuperandas Avante, Jalluma, PTN e RBN apresentaram variação elevada em **Salários**, demonstrando necessidade de ajuste contábil.

4.3.4 DRE – PTN - INDÚSTRIA E COMÉRCIO DE CONFECÇÕES LTDA EM 29/02/2024

DEMONSTRAÇÃO DO RESULTADO DO EXERCÍCIO	Jan-24	Fev-24	AH	AV	Ref.
RECEITA OPERACIONAL BRUTA	381.830,70	364.621,00	-4,51%	100,00%	
(-) DEDUÇÕES	0,00	48.939,35	Erro	13,42%	
IMPOSTOS INCID. S/ VENDAS	0,00	48.939,35	Erro	13,42%	a
(=) RECEITA OPERACIONAL LÍQUIDA	381.830,70	413.560,35	8,31%	113,42%	
(-) CUSTO DOS PROD./MERC./SERV.	-304.558,94	-382.899,43	25,72%	-105,01%	b
(=) LUCRO/PREJUÍZO BRUTO	77.271,76	30.660,92	-60,32%	8,41%	
(+/-) DESPESAS OPERACIONAIS	-54.011,29	-434.402,00	704,28%	-119,14%	
DESPESAS ADMINISTRATIVAS	-20.243,51	-429.038,68	2.019,39%	-117,67%	c
DESPESAS COM VENDAS	-33.767,78	-5.361,07	-84,12%	-1,47%	d
DESPESAS TRIBUTÁRIAS	0,00	0,00	0,00%	0,00%	
DESPESAS FINANCEIRAS	0,00	-2,25	Erro	-0,00%	
(-) RECEITAS FINANCEIRAS	0,00	0,00	0,00%	0,00%	
(=) LUCRO/PREJUÍZO OPERACIONAL	23.260,47	-403.741,08	-1.835,74%	-110,73%	
(+/-) RESULTADO NÃO OPERACIONAL	0,00	0,00	0,00%	0,00%	
(=) RESULTADO ANTES DA CSLL E IRPJ	23.260,47	-403.741,08	-1.835,74%	-110,73%	
PROVISÃO PARA CONTRIB. SOCIAL	0,00	0,00	0,00%	0,00%	
PROVISÃO PARA IMPOSTO DE RENDA	0,00	0,00	0,00%	0,00%	
(=) LUCRO/PREJ. LÍQ. DO EXERCÍCIO	23.260,47	-403.741,08	-1835,74%	-110,73%	

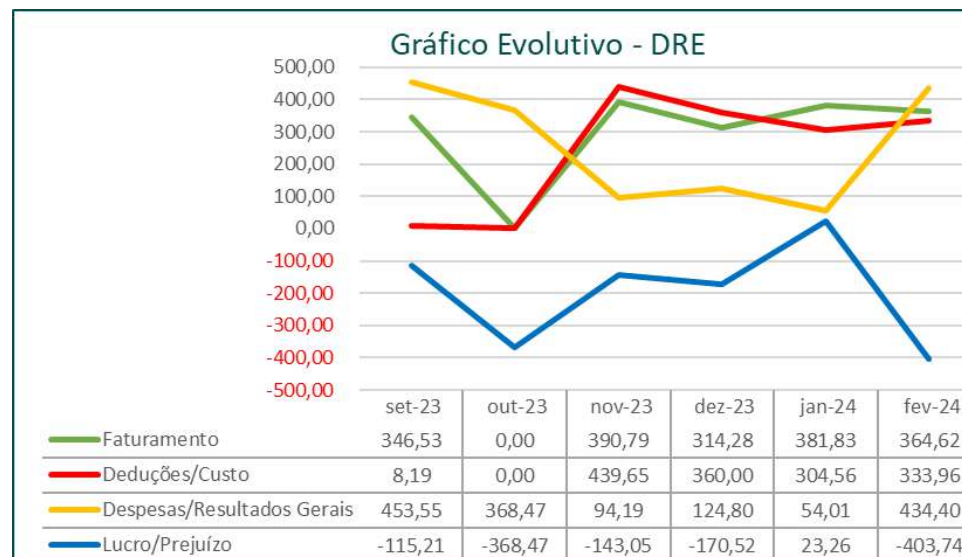
Notas:

- a) Verifica-se que a Recuperanda efetuou o registro de R\$ 48.939,35 em **Impostos Incidentes sobre Vendas**, mais especificamente, referente a **INSS s/ Faturamento – Desoneração**, este montante estava ausente anteriormente e representa a diferença entre o INSS patronal apurado e o INSS da desoneração da folha, visando a obtenção de um saldo fidedigno destinado ao referido imposto;
- b) Apesar da queda de 4,51% na **Receita Operacional Bruta**, a Recuperanda apresentou aumento no **Custo dos Produtos/Mercadorias/Serviços** em 25,72%, este acréscimo deriva da variação em **Férias (116,45%)** e **Salário (40,98%)**, que registraram saldo superior ao mês anterior em R\$ 15.459,04 e R\$ 68.634,43, respectivamente;
- c) O aumento de 2.019,39% em **Despesas Administrativas** deriva, em suma, do acréscimo na despesa **Serviços Prestados por Terceiros (10.186,75%)**, que obteve o montante de R\$ 360.036,27 comparado a R\$ 1.515,00 anteriormente, ressalta-se que não houve variação na quantidade de colaboradores que refletisse neste aumento, indicando a necessidade de ajustes contábeis;
- d) A variação de -84,12% em **Despesas com Vendas** decorre a queda da despesa com **Premios e Gratificações**, qual apresentou o valor de R\$ 5.361,07 em relação a R\$ 33.767,78 no mês anterior.



4 informações contábeis

Pertinente ao Balanço Patrimonial das Recuperandas, em fevereiro/24, destaca-se a necessidade de revisão contábil nos saldos negativos de **Caixa e Adiantamentos** nas Recuperandas Avante, Jalluma, PTN e RBN, **Estoques** nas Recuperandas PTN e RBN e **Outras Contas a Pagar** nas Recuperandas Jalluma e PTN. Referente a Demonstração do Resultado, nota-se que todas as Recuperandas apuraram **Prejuízo no Exercício**, além disso, as Recuperandas Avante, Jalluma, PTN e RBN apresentaram variação elevada em **Salários**, demonstrando necessidade de ajuste contábil.



Analizando o gráfico evolutivo acima, cujos valores estão em milhares, nota-se que, a Recuperanda apurou Prejuízo recorrente a partir de setembro/23, devido as Deduções/Custo ou as Despesas/Resultados Gerais ultrapassaram o montante de Faturamento, ressalta-se que a Recuperanda apurou Lucro apenas em janeiro/24.



marques
administrações judiciais



Pertinente ao Balanço Patrimonial das Recuperandas, em fevereiro/24, destaca-se a necessidade de revisão contábil nos saldos negativos de **Caixa e Adiantamentos** nas Recuperandas Avante, Jalluma, PTN e RBN, **Estoques** nas Recuperandas PTN e RBN e **Outras Contas a Pagar** nas Recuperandas Jalluma e PTN. Referente a Demonstração do Resultado, nota-se que todas as Recuperandas apuraram **Prejuízo no Exercício**, além disto, as Recuperandas Avante, Jalluma, PTN e RBN apresentaram variação elevada em **Salários**, demonstrando necessidade de ajuste contábil.

4.3.5 DRE – RBN – INDÚSTRIA DO VESTUÁRIO LTDA EM 29/02/2024

DEMONSTRAÇÃO DO RESULTADO DO EXERCÍCIO	Jan-24	Fev-24	AH	AV	Ref.
RECEITA OPERACIONAL BRUTA	484.018,00	376.447,50	-22,22%	100,00%	
(-) DEDUÇÕES	0,00	53.340,57	Erro	14,17%	
IMPOSTOS INCID. S/ VENDAS	0,00	53.340,57	Erro	14,17%	a
(=) RECEITA OPERACIONAL LÍQUIDA	484.018,00	429.788,07	-11,20%	114,17%	
(-) CUSTO DOS PROD./MERC./SERV.	-320.022,76	-400.979,18	25,30%	-106,52%	b
(=) LUCRO/PREJUÍZO BRUTO	163.995,24	28.808,89	-82,43%	7,65%	
(+/-) DESPESAS OPERACIONAIS	-57.557,64	-467.250,47	711,80%	-124,12%	
DESPESAS ADMINISTRATIVAS	-54.288,33	-465.389,85	757,26%	-123,63%	c
DESPESAS COM VENDAS	-3.179,45	-1.919,27	-39,64%	-0,51%	
DESPESAS TRIBUTÁRIAS	0,00	0,00	0,00%	0,00%	
DESPESAS FINANCEIRAS	-1.339,89	-250,00	-81,34%	-0,07%	d
(-) RECEITAS FINANCEIRAS	1.250,03	308,65	-75,31%	0,08%	
(=) LUCRO/PREJUÍZO OPERACIONAL	106.437,60	-438.441,58	-511,92%	-116,47%	
(+/-) RESULTADO NÃO OPERACIONAL	0,00	0,00	0,00%	0,00%	
(=) RESULTADO ANTES DA CSLL E IRPJ	106.437,60	-438.441,58	-511,92%	-116,47%	
PROVISÃO PARA CONTRIB. SOCIAL	0,00	0,00	0,00%	0,00%	
PROVISÃO PARA IMPOSTO DE RENDA	0,00	0,00	0,00%	0,00%	
(=) LUCRO/PREJ. LÍQ. DO EXERCÍCIO	106.437,60	-438.441,58	-511,92%	-116,47%	

Notas:

a) Verifica-se que a Recuperanda efetuou o registro de **R\$ 53.340,57** em **Impostos Incidentes sobre Vendas**, mais especificamente, referente a **INSS s/ Faturamento – Desoneração**, este montante estava ausente anteriormente e representa a diferença entre o INSS patronal apurado e o INSS da desoneração da folha, visando a obtenção de um saldo fidedigno destinado ao referido imposto;

b) Apesar da redução de **22,22%** na **Receita Operacional Bruta**, a Recuperanda apresentou aumento no **Custo dos Produtos/Mercadorias/Serviços** em **25,30%**, esta elevação deriva do acréscimo no montante de **Salário (55,96%)**, que registrou **R\$ 243.595,03** comparado a **R\$ 156.186,70** no mês anterior;

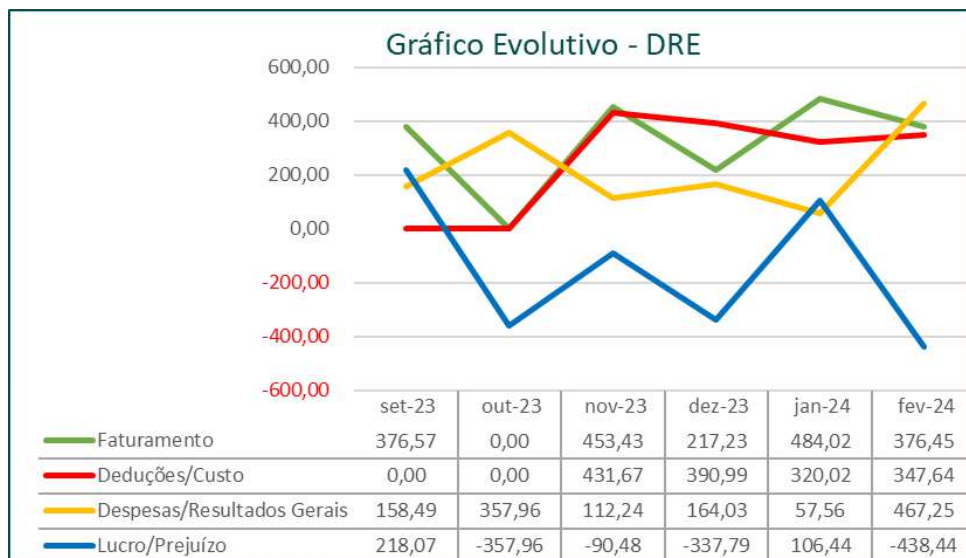
c) O aumento nas **Despesas Administrativas (757,26%)** decorre, em suma, do registro de **Salário (4.010,28%)** em **R\$ 403.755,29** em relação a **R\$ 9.823,05** na competência anterior, ressalta-se que não houve variação no quadro de colaboradores que justificasse este acréscimo, demonstrando a necessidade de ajustes contábeis;

d) A variação de **-81,34%** em **Despesas Financeiras** ocorreu, principalmente, através da ausência da despesa de **Juros e Multas Tributárias**, qual registrou o montante de **R\$ 1.087,09** no mês antecedente.



4 informações contábeis

Pertinente ao Balanço Patrimonial das Recuperandas, em fevereiro/24, destaca-se a necessidade de revisão contábil nos saldos negativos de **Caixa e Adiantamentos** nas Recuperandas Avante, Jalluma, PTN e RBN, **Estoques** nas Recuperandas PTN e RBN e **Outras Contas a Pagar** nas Recuperandas Jalluma e PTN. Referente a Demonstração do Resultado, nota-se que todas as Recuperandas apuraram **Prejuízo no Exercício**, além disso, as Recuperandas Avante, Jalluma, PTN e RBN apresentaram variação elevada em **Salários**, demonstrando necessidade de ajuste contábil.



Em análise ao gráfico evolutivo acima, cujos valores estão em milhares, verifica-se que, na maioria dos exercícios, a Recuperanda apurou Prejuízo devido as Deduções/Custo e Despesas/Resultados Gerais ultrapassarem o montante de Faturamento.



marques
administrações judiciais



Pertinente ao Balanço Patrimonial das Recuperandas, em fevereiro/24, destaca-se a necessidade de revisão contábil nos saldos negativos de **Caixa e Adiantamentos** nas Recuperandas Avante, Jalluma, PTN e RBN, **Estoques** nas Recuperandas PTN e RBN e **Outras Contas a Pagar** nas Recuperandas Jalluma e PTN. Referente a Demonstração do Resultado, nota-se que todas as Recuperandas apuraram **Prejuízo no Exercício**, além disso, as Recuperandas Avante, Jalluma, PTN e RBN apresentaram variação elevada em **Salários**, demonstrando necessidade de ajuste contábil.

4.4 ÍNDICES FINANCEIROS

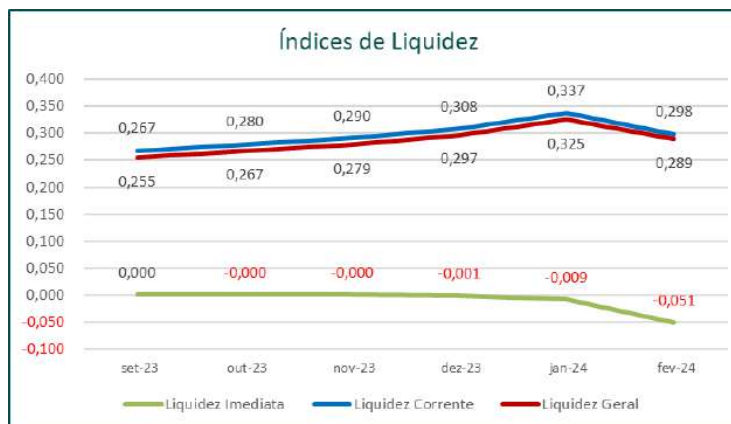
Apresenta-se os índices obtidos com base nos demonstrativos contábeis apresentados pelo escritório responsável pela contabilidade das Recuperandas. Destacam-se, a seguir, as principais variações ocorridas no período:

4.4.1 ÍNDICES FINANCEIROS – AVANTE PROMOÇÃO DE VENDAS LTDA EM 29/02/2024

Índices de Liquidez						
Indicador Financeiro	Fórmula	Jan-24	Índice	Fev-24	Índice	VH
Liquidez Imediata	Ativo Disponível	-147.241,46	-0,009	-926.149,12	-0,051	485,90%
	Passivo Circulante	16.792.002,73		18.027.322,22		
Liquidez Corrente	Ativo Circulante	5.656.938,39	0,337	5.380.041,58	0,298	-11,41%
	Passivo Circulante	16.792.002,73		18.027.322,22		
Liquidez Geral	Ativo Circulante + Não Circulante	5.656.938,39	0,325	5.380.041,58	0,289	-11,20%
	Passivo Circulante + Não Circulante	17.393.582,51		18.628.902,00		



Pertinente ao Balanço Patrimonial das Recuperandas, em fevereiro/24, destaca-se a necessidade de revisão contábil nos saldos negativos de **Caixa e Adiantamentos** nas Recuperandas Avante, Jalluma, PTN e RBN, **Estoques** nas Recuperandas PTN e RBN e **Outras Contas a Pagar** nas Recuperandas Jalluma e PTN. Referente a Demonstração do Resultado, nota-se que todas as Recuperandas apuraram **Prejuízo no Exercício**, além disso, as Recuperandas Avante, Jalluma, PTN e RBN apresentaram variação elevada em **Salários**, demonstrando necessidade de ajuste contábil.



Os **Índices de Liquidez** representam a capacidade de solvência das empresas, demonstrada através da **Liquidez Imediata, Corrente e Geral**, que apontam a utilização do ativo de prazo imediato, curto e longo, respectivamente, para liquidar as dívidas de prazo correspondente.

Deste modo, ao auferir o resultado maior que 1, o índice demonstra capacidade de solvência, menor que 1, a incapacidade de quitar as dívidas através de seu ativo, e igual a 1, equilíbrio financeiro.

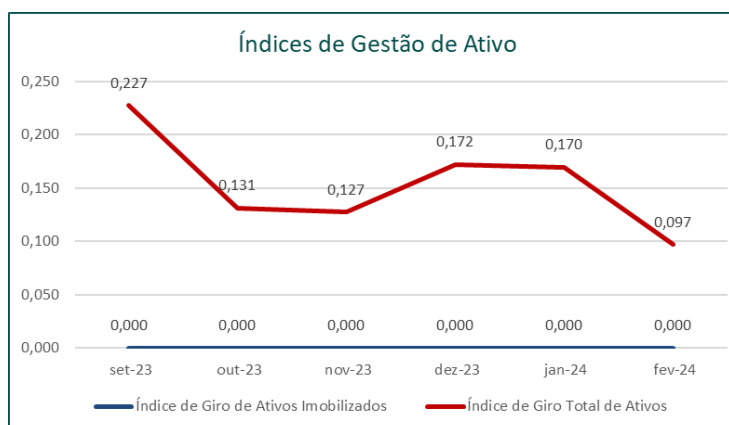
Em análise aos índices supra, verifica-se que a Recuperanda não apresenta capacidade de solvência, uma vez que não consegue utilizar de seus ativos para liquidar os passivos de prazo correspondente, além disso, nota-se que a Liquidez Imediata está negativa devido ao ativo disponível da Recuperanda possuir saldo credor. Entretanto, ressalta-se que o cenário de insolvência é comum às empresas em Recuperação Judicial.



Pertinente ao Balanço Patrimonial das Recuperandas, em fevereiro/24, destaca-se a necessidade de revisão contábil nos saldos negativos de **Caixa e Adiantamentos** nas Recuperandas Avante, Jalluma, PTN e RBN, **Estoques** nas Recuperandas PTN e RBN e **Outras Contas a Pagar** nas Recuperandas Jalluma e PTN. Referente a Demonstração do Resultado, nota-se que todas as Recuperandas apuraram **Prejuízo no Exercício**, além disso, as Recuperandas Avante, Jalluma, PTN e RBN apresentaram variação elevada em **Salários**, demonstrando necessidade de ajuste contábil.



Índices de Gestão de Ativo						
Indicador Financeiro	Fórmula	Jan-24	Índice	Fev-24	Índice	VH
Índice de Giro de Ativos Imobilizados	Receita Operacional Bruta	959.930,90	Erro	521.305,14	Erro	Erro
	Ativo Imobilizado	0,00		0,00		
Índice de Giro Total de Ativos	Receita Operacional Bruta	959.930,90	0,170	521.305,14	0,097	-42,90%
	Ativo Circulante + Não Circulante	5.656.938,39		5.380.041,58		



Os **Índices de Gestão de Ativo** demonstram o quanto a empresa gera de receitas através de seus ativos Imobilizados ou totais, conforme o indicador de **Giro de Ativos Fixos** ou **Giro Total de Ativos**, respectivamente, medindo assim, a eficiência no uso dos ativos mencionados e seu crescimento proporcional as receitas obtidas.

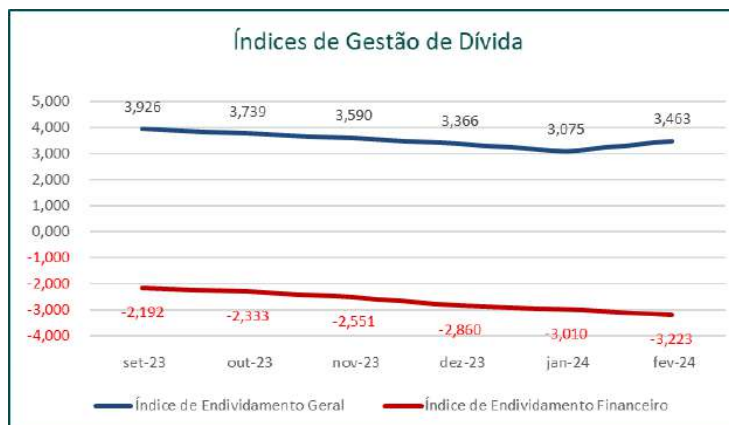
Devido a Recuperanda não possuir ativos imobilizados, o Índice de Giro de Ativos Imobilizados apresenta erro em seu resultado, enquanto o Índice de Giro Total de Ativos demonstra que as receitas não são suficientes para ultrapassarem o montante de ativos.



Pertinente ao Balanço Patrimonial das Recuperandas, em fevereiro/24, destaca-se a necessidade de revisão contábil nos saldos negativos de **Caixa e Adiantamentos** nas Recuperandas Avante, Jalluma, PTN e RBN, **Estoques** nas Recuperandas PTN e RBN e **Outras Contas a Pagar** nas Recuperandas Jalluma e PTN. Referente a Demonstração do Resultado, nota-se que todas as Recuperandas apuraram **Prejuízo no Exercício**, além disso, as Recuperandas Avante, Jalluma, PTN e RBN apresentaram variação elevada em **Salários**, demonstrando necessidade de ajuste contábil.



Índices de Gestão de Dívida						
Indicador Financeiro	Fórmula	Jan-24	Índice	Fev-24	Índice	VH
Índice de Endividamento Geral	Passivo Circulante + Não Circulante	17.393.582,51	3,075	18.628.902,00	3,463	12,61%
	Ativo Circulante + Não Circulante	5.656.938,39		5.380.041,58		
Índice de Endividamento Financeiro	Passivo Circulante + Não Circulante	17.393.582,51	-3,010	18.628.902,00	-3,223	7,10%
	Patrimônio Líquido	-5.779.265,78		-5.779.265,78		



Os **Índices de Gestão de Dívida** apontam a capacidade de liquidação do passivo (dívida com terceiros) através do ativo e patrimônio líquido, conforme o indicador de **Endividamento Geral** e **Financeiro**, respectivamente, quanto maior for seu resultado, mais endividada a empresa se encontra.

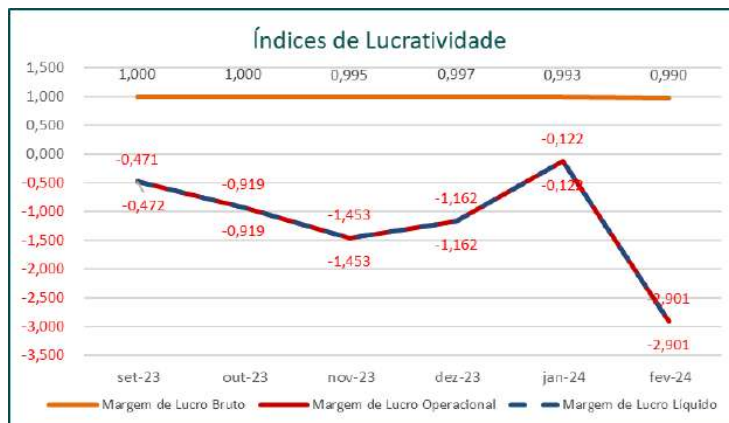
Em relação aos índices supra, verifica-se que a Recuperanda apresenta um endividamento superior ao Ativo e Patrimônio Líquido, sendo o último com saldo negativo devido ao Prejuízo Acumulado.



Pertinente ao Balanço Patrimonial das Recuperandas, em fevereiro/24, destaca-se a necessidade de revisão contábil nos saldos negativos de **Caixa e Adiantamentos** nas Recuperandas Avante, Jalluma, PTN e RBN, **Estoques** nas Recuperandas PTN e RBN e **Outras Contas a Pagar** nas Recuperandas Jalluma e PTN. Referente a Demonstração do Resultado, nota-se que todas as Recuperandas apuraram **Prejuízo no Exercício**, além disto, as Recuperandas Avante, Jalluma, PTN e RBN apresentaram variação elevada em **Salários**, demonstrando necessidade de ajuste contábil.



Índices de Lucratividade						
Indicador Financeiro	Fórmula	Jan-24	Índice	Fev-24	Índice	VH
Margem de Lucro Bruto	Lucro/Prejuízo Bruto	953.589,21	0,993	648.797,03	0,990	-0,31%
	Receita Operacional Líquida	959.930,90		655.114,06		
Margem de Lucro Operacional	Lucro/Prejuízo Operacional	-117.232,04	-0,122	-1.512.216,30	-2,901	2.275,28%
	Receita Operacional Bruta	959.930,90		521.305,14		
Margem de Lucro Líquido	Lucro/Prejuízo Líquido do Exercício	-117.232,04	-0,122	-1.512.216,30	-2,901	2.275,28%
	Receita Operacional Bruta	959.930,90		521.305,14		



Os **Índices de Lucratividade** apresentam a capacidade operacional da empresa de gerar lucros a partir de suas receitas, deste modo, demonstram se a empresa está sendo lucrativa em suas operações. Quanto maior o resultado do índice, melhor.

Avaliando os Índices de Lucratividade e realizando uma comparação com a competência anterior, nota-se que, em fevereiro/24, que os resultados negativos aumentaram mediante a elevação do Prejuízo do Exercício.

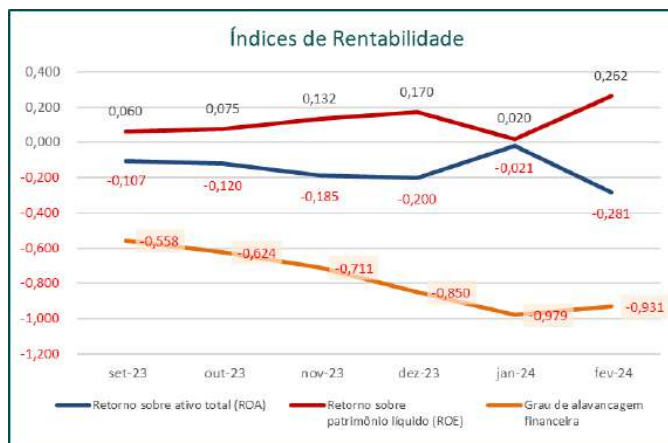
É possível verificar que o único índice com resultado positivo foi a Margem de Lucro Bruto, isto ocorre em decorrência do índice desconsiderar as despesas do exercício em seu cálculo.



Pertinente ao Balanço Patrimonial das Recuperandas, em fevereiro/24, destaca-se a necessidade de revisão contábil nos saldos negativos de **Caixa e Adiantamentos** nas Recuperandas Avante, Jalluma, PTN e RBN, **Estoques** nas Recuperandas PTN e RBN e **Outras Contas a Pagar** nas Recuperandas Jalluma e PTN. Referente a Demonstração do Resultado, nota-se que todas as Recuperandas apuraram **Prejuízo no Exercício**, além disso, as Recuperandas Avante, Jalluma, PTN e RBN apresentaram variação elevada em **Salários**, demonstrando necessidade de ajuste contábil.



Índices de Rentabilidade						
Indicador Financeiro	Fórmula	Jan-24	Índice	Fev-24	Índice	VH
Retorno sobre Ativo Total (ROA)	Lucro/Prejuízo Líquido do Exercício	-117.232,04	-0,021	-1.512.216,30	-0,281	1.256,32%
	Ativo Circulante + Não Circulante	5.656.938,39		5.380.041,58		
Retorno sobre Patrimônio Líquido (ROE)	Lucro/Prejuízo Líquido do Exercício	-117.232,04	0,020	-1.512.216,30	0,262	1.189,93%
	Patrimônio Líquido	-5.779.265,78		-5.779.265,78		
Grau de Alavancagem Financeira	ROE	0,020	-0,979	0,262	-0,931	-4,89%
	ROA	-0,021		-0,281		



O **Retorno Sobre o Ativo**, em inglês, Return on Asset – ROA, evidencia a obtenção de lucro/prejuízo em relação aos investimentos (ativos) realizados na empresa, deste modo a rentabilidade do negócio é proporcional ao capital investido na atividade.

O **Retorno Sobre o Patrimônio Líquido**, em inglês, Return on Equity – ROE, demonstra o lucro/prejuízo alcançado pela empresa na gestão dos recursos próprios (patrimônio líquido), evidenciando o retorno obtido pelos acionistas.

O **Grau de Alavancagem Financeira** é um indicador que aponta o grau de risco do qual a empresa está submetida, ou seja, quanto mais dívidas a empresa contrai, maior é o grau de alavancagem.

Em análise aos índices, verifica-se que o ROE apresenta saldo positivo através da utilização do Prejuízo Líquido e Patrimônio Líquido em seu cálculo, sendo ambos com valores negativos. Ainda, em consequência da apuração de Prejuízo no Exercício, os índices ROA e Grau de Alavancagem Financeira apresentaram resultado negativo.

Diante disto, é possível verificar que a Recuperanda não apresenta retorno sobre o ativo e recursos próprios.



Pertinente ao Balanço Patrimonial das Recuperandas, em fevereiro/24, destaca-se a necessidade de revisão contábil nos saldos negativos de **Caixa e Adiantamentos** nas Recuperandas Avante, Jalluma, PTN e RBN, **Estoques** nas Recuperandas PTN e RBN e **Outras Contas a Pagar** nas Recuperandas Jalluma e PTN. Referente a Demonstração do Resultado, nota-se que todas as Recuperandas apuraram **Prejuízo no Exercício**, além disso, as Recuperandas Avante, Jalluma, PTN e RBN apresentaram variação elevada em **Salários**, demonstrando necessidade de ajuste contábil.

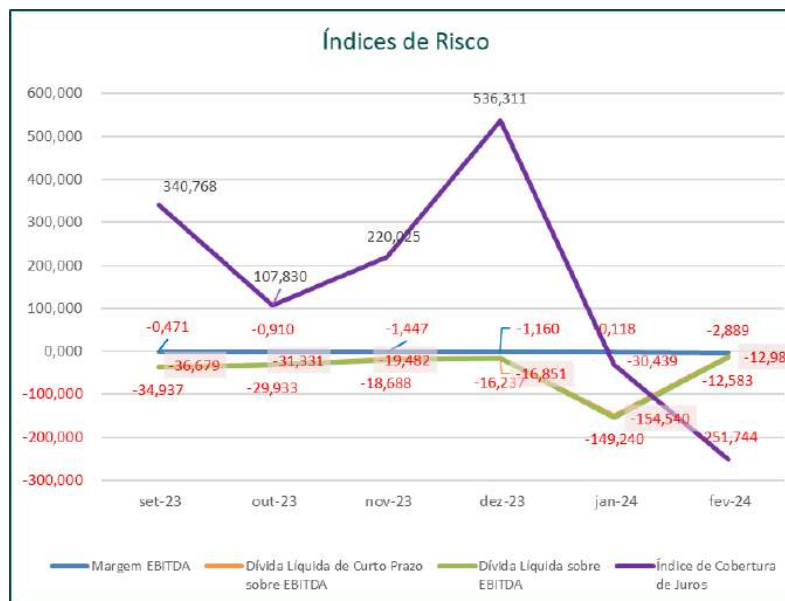


Índices de Risco						
Indicador Financeiro	Fórmula	Jan-24	Índice	Fev-24	Índice	VH
Margem EBITDA	EBITDA	-113.503,16	-0,118	-1.506.233,10	-2,889	2.343,61%
	Receita Operacional Líquida	959.930,90		521.305,14		
Dívida Líquida de Curto Prazo sobre EBITDA	Dívida Líquida de Curto Prazo	16.939.244,19	-149,240	18.953.471,34	-12,583	-91,57%
	EBITDA	-113.503,16		-1.506.233,10		
Dívida Líquida sobre EBITDA	Dívida Líquida	17.540.823,97	-154,540	19.555.051,12	-12,983	-91,60%
	EBITDA	-113.503,16		-1.506.233,10		
Índice de Cobertura de Juros	EBIT	-113.503,16	-30,439	-1.506.233,10	-251,744	727,04%
	Juros Passivos	3.728,88		5.983,20		



4 informações contábeis

Pertinente ao Balanço Patrimonial das Recuperandas, em fevereiro/24, destaca-se a necessidade de revisão contábil nos saldos negativos de **Caixa e Adiantamentos** nas Recuperandas Avante, Jalluma, PTN e RBN, **Estoques** nas Recuperandas PTN e RBN e **Outras Contas a Pagar** nas Recuperandas Jalluma e PTN. Referente a Demonstração do Resultado, nota-se que todas as Recuperandas apuraram **Prejuízo no Exercício**, além disto, as Recuperandas Avante, Jalluma, PTN e RBN apresentaram variação elevada em **Salários**, demonstrando necessidade de ajuste contábil.



A **Margem EBITDA**, em português, Margem LAJIDA (lucro antes de juros, impostos, depreciação e amortização), é resultante do EBITDA em relação a Receita obtida no período, em suma, ela fornece uma visão clara da lucratividade operacional da empresa. Quanto maior, melhor.

Os **Índices de Dívida Líquida** (curto e longo prazo) sobre EBITDA relaciona as dívidas contraídas pela empresa, liquidadas pelo disponível, em relação ao EBITDA, diante disto, os índices demonstram o quanto a empresa precisa aumentar sua lucratividade operacional para quitar suas dívidas. Quanto menor, melhor.

O **Índice de Cobertura de Juros** relaciona o EBIT, em português, LAJIR (lucro antes de juros e tributos) com as Despesas com Juros, ele mensura a capacidade da empresa em honrar com o pagamento dos juros passivos. Quanto maior, melhor.

No mês de fevereiro/24 nota-se os índices apresentaram resultados negativos, estes apresentaram saldo negativo mediante apuração de Prejuízo no Exercício. Destaca-se ainda o grau elevado de endividamento obtido pela Recuperanda, o qual será superado no decorrer da Recuperação Judicial.



marques
administrações judiciais



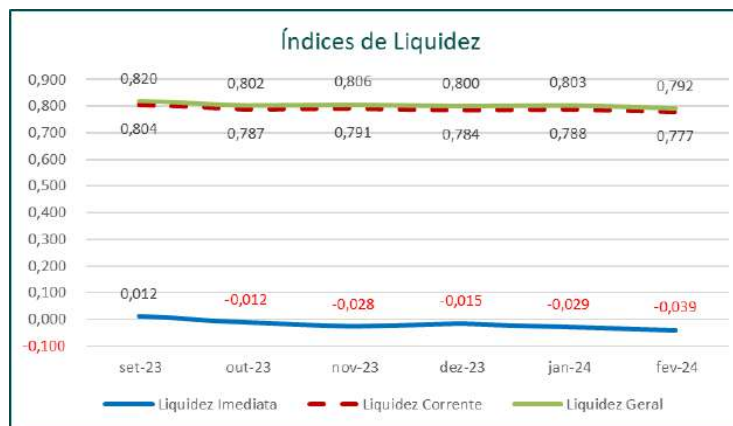
Pertinente ao Balanço Patrimonial das Recuperandas, em fevereiro/24, destaca-se a necessidade de revisão contábil nos saldos negativos de **Caixa e Adiantamentos** nas Recuperandas Avante, Jalluma, PTN e RBN, **Estoques** nas Recuperandas PTN e RBN e **Outras Contas a Pagar** nas Recuperandas Jalluma e PTN. Referente a Demonstração do Resultado, nota-se que todas as Recuperandas apuraram **Prejuízo no Exercício**, além disto, as Recuperandas Avante, Jalluma, PTN e RBN apresentaram variação elevada em **Salários**, demonstrando necessidade de ajuste contábil.

4.4.2 ÍNDICES FINANCEIROS – JALLUMA INDÚSTRIA E COMÉRCIO DE CONFECÇÕES EIRELI EPP EM 29/02/2024

Índices de Liquidez						
Indicador Financeiro	Fórmula	Jan-24	Índice	Fev-24	Índice	VH
Liquidez Imediata	Ativo Disponível	-253.952,30	-0,029	-350.692,92	-0,039	34,20%
	Passivo Circulante	8.824.724,81		9.081.118,34		
Liquidez Corrente	Ativo Circulante	6.950.282,01	0,788	7.057.101,57	0,777	-1,33%
	Passivo Circulante	8.824.724,81		9.081.118,34		
Liquidez Geral	Ativo Circulante + Não Circulante	7.107.474,14	0,803	7.214.293,70	0,792	-1,35%
	Passivo Circulante + Não Circulante	8.853.665,67		9.110.059,20		



Pertinente ao Balanço Patrimonial das Recuperandas, em fevereiro/24, destaca-se a necessidade de revisão contábil nos saldos negativos de **Caixa e Adiantamentos** nas Recuperandas Avante, Jalluma, PTN e RBN, **Estoques** nas Recuperandas PTN e RBN e **Outras Contas a Pagar** nas Recuperandas Jalluma e PTN. Referente a Demonstração do Resultado, nota-se que todas as Recuperandas apuraram **Prejuízo no Exercício**, além disso, as Recuperandas Avante, Jalluma, PTN e RBN apresentaram variação elevada em **Salários**, demonstrando necessidade de ajuste contábil.



Os **Índices de Liquidez** representam a capacidade de solvência das empresas, demonstrada através da **Liquidez Imediata**, **Corrente** e **Geral**, que apontam a utilização do ativo de prazo imediato, curto e longo, respectivamente, para liquidar as dívidas de prazo correspondente.

Deste modo, ao auferir o resultado maior que 1, o índice demonstra capacidade de solvência, menor que 1, a incapacidade de quitar as dívidas através de seu ativo, e igual a 1, equilíbrio financeiro.

Nota-se que a Recuperanda não possui capacidade de solvência, tendo em vista que ela não consegue liquidar seus passivos através do seu ativo de prazo correspondente, ressalta-se ainda, que o saldo negativo no disponível ocasionou no resultado negativo do índice de Liquidez Imediata. Apesar do exposto, destaca-se que o cenário de insolvência é comum às empresas em Recuperação Judicial.



Pertinente ao Balanço Patrimonial das Recuperandas, em fevereiro/24, destaca-se a necessidade de revisão contábil nos saldos negativos de **Caixa e Adiantamentos** nas Recuperandas Avante, Jalluma, PTN e RBN, **Estoques** nas Recuperandas PTN e RBN e **Outras Contas a Pagar** nas Recuperandas Jalluma e PTN. Referente a Demonstração do Resultado, nota-se que todas as Recuperandas apuraram **Prejuízo no Exercício**, além disto, as Recuperandas Avante, Jalluma, PTN e RBN apresentaram variação elevada em **Salários**, demonstrando necessidade de ajuste contábil.



Índices de Gestão de Ativo						
Indicador Financeiro	Fórmula	Jan-24	Índice	Fev-24	Índice	VH
Índice de Giro de Ativos Imobilizados	Receita Operacional Bruta	167.346,80	1,065	141.664,00	0,901	-15,35%
	Ativo Imobilizado	157.192,13		157.192,13		
Índice de Giro Total de Ativos	Receita Operacional Bruta	167.346,80	0,024	141.664,00	0,020	-16,60%
	Ativo Circulante + Não Circulante	7.107.474,14		7.214.293,70		



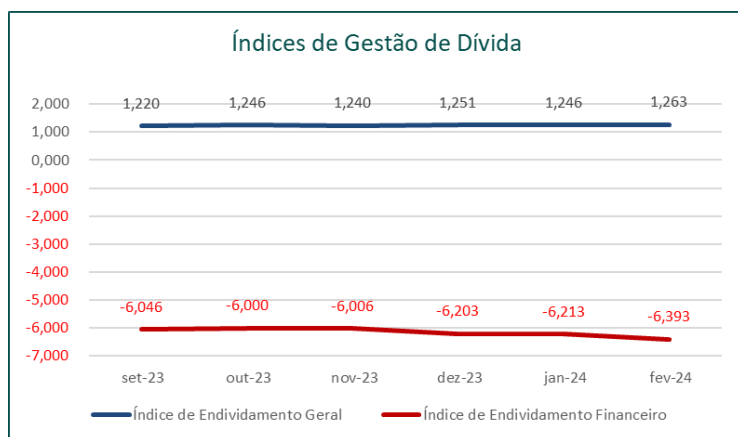
Os **Índices de Gestão de Ativo** demonstram o quanto a empresa gera de receitas através de seus ativos Imobilizados ou totais, conforme o indicador de **Giro de Ativos Fixos** ou **Giro Total de Ativos**, respectivamente, medindo assim, a eficiência no uso dos ativos mencionados e seu crescimento proporcional as receitas obtidas.

Concomitante a queda nos resultados dos índices em comparação ao mês anterior, nota-se que as receitas não foram suficientes para encobrir o montante de ativos Imobilizados e totais da Recuperanda.



Pertinente ao Balanço Patrimonial das Recuperandas, em fevereiro/24, destaca-se a necessidade de revisão contábil nos saldos negativos de **Caixa e Adiantamentos** nas Recuperandas Avante, Jalluma, PTN e RBN, **Estoques** nas Recuperandas PTN e RBN e **Outras Contas a Pagar** nas Recuperandas Jalluma e PTN. Referente a Demonstração do Resultado, nota-se que todas as Recuperandas apuraram **Prejuízo no Exercício**, além disso, as Recuperandas Avante, Jalluma, PTN e RBN apresentaram variação elevada em **Salários**, demonstrando necessidade de ajuste contábil.

Índices de Gestão de Dívida						
Indicador Financeiro	Fórmula	Jan-24	Índice	Fev-24	Índice	VH
Índice de Endividamento Geral	Passivo Circulante + Não Circulante	8.853.665,67	1,246	9.110.059,20	1,263	1,37%
	Ativo Circulante + Não Circulante	7.107.474,14		7.214.293,70		
Índice de Endividamento Financeiro	Passivo Circulante + Não Circulante	8.853.665,67	-6,213	9.110.059,20	-6,393	2,90%
	Patrimônio Líquido	-1.425.023,79		-1.425.023,79		



Os **Índices de Gestão de Dívida** apontam a capacidade de liquidação do passivo (dívida com terceiros) através do ativo e patrimônio líquido, conforme o indicador de **Endividamento Geral** e **Financeiro**, respectivamente, quanto maior for seu resultado, mais endividada a empresa se encontra.

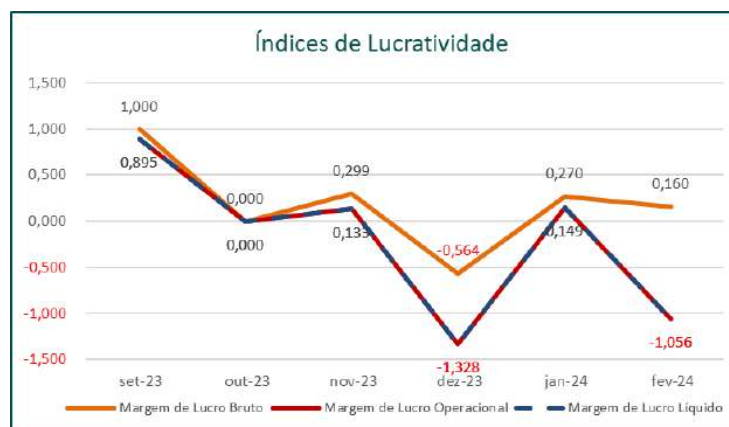
Em análise aos índices supra, verifica-se que a Recuperanda apresenta um endividamento superior ao Ativo e Patrimônio Líquido, sendo o último com saldo negativo devido ao Prejuízo Acumulado.



Pertinente ao Balanço Patrimonial das Recuperandas, em fevereiro/24, destaca-se a necessidade de revisão contábil nos saldos negativos de **Caixa e Adiantamentos** nas Recuperandas Avante, Jalluma, PTN e RBN, **Estoques** nas Recuperandas PTN e RBN e **Outras Contas a Pagar** nas Recuperandas Jalluma e PTN. Referente a Demonstração do Resultado, nota-se que todas as Recuperandas apuraram **Prejuízo no Exercício**, além disso, as Recuperandas Avante, Jalluma, PTN e RBN apresentaram variação elevada em **Salários**, demonstrando necessidade de ajuste contábil.



Índices de Lucratividade						
Indicador Financeiro	Fórmula	Jan-24	Índice	Fev-24	Índice	VH
Margem de Lucro Bruto	Lucro Bruto	45.165,44	0,270	25.616,24	0,160	-40,66%
	Receita Operacional Líquida	167.346,80		159.947,91		
Margem de Lucro Operacional	Lucro Operacional	24.901,46	0,149	-149.573,97	-1,056	-809,56%
	Receita de Vendas	167.346,80		141.664,00		
Margem de Lucro Líquido	Lucro/Prejuízo Líquido	24.901,46	0,149	-149.573,97	-1,056	-809,56%
	Receita de Vendas	167.346,80		141.664,00		



Os **Índices de Lucratividade** apresentam a capacidade operacional da empresa de gerar lucros a partir de suas receitas, deste modo, demonstram se a empresa está sendo lucrativa em suas operações. Quanto maior o resultado do índice, melhor.

Avaliando os Índices de Lucratividade e realizando uma comparação com a competência anterior, nota-se, em fevereiro/24, a obtenção de resultados negativos mediante a apuração de Prejuízo no Exercício.

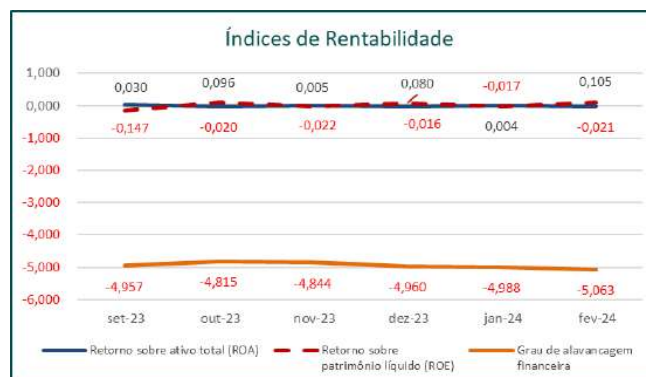
Ressalta-se que a Margem de Lucro Bruto apresentou resultado positivo devido a desconsideração das despesas em seu cálculo.



Pertinente ao Balanço Patrimonial das Recuperandas, em fevereiro/24, destaca-se a necessidade de revisão contábil nos saldos negativos de **Caixa e Adiantamentos** nas Recuperandas Avante, Jalluma, PTN e RBN, **Estoques** nas Recuperandas PTN e RBN e **Outras Contas a Pagar** nas Recuperandas Jalluma e PTN. Referente a Demonstração do Resultado, nota-se que todas as Recuperandas apuraram **Prejuízo no Exercício**, além disto, as Recuperandas Avante, Jalluma, PTN e RBN apresentaram variação elevada em **Salários**, demonstrando necessidade de ajuste contábil.



Índices de Rentabilidade						
Indicador Financeiro	Fórmula	Jan-24	Índice	Fev-24	Índice	VH
Retorno sobre Ativo Total (ROA)	Lucro/Prejuízo Líquido do Exercício	24.901,46	0,004	-149.573,97	-0,021	-691,77%
	Ativo Circulante + Não Circulante	7.107.474,14		7.214.293,70		
Retorno sobre Patrimônio Líquido (ROE)	Lucro/Prejuízo Líquido do Exercício	24.901,46	-0,017	-149.573,97	0,105	-700,66%
	Patrimônio Líquido	-1.425.023,79		-1.425.023,79		
Grau de Alavancagem Financeira	ROE	-0,017	-4,988	0,105	-5,063	1,50%
	ROA	0,004		-0,021		



O **Retorno Sobre o Ativo**, em inglês, Return on Asset – ROA, evidencia a obtenção de lucro/prejuízo em relação aos investimentos (ativos) realizados na empresa, deste modo a rentabilidade do negócio é proporcional ao capital investido na atividade.

O **Retorno Sobre o Patrimônio Líquido**, em inglês, Return on Equity – ROE, demonstra o lucro/prejuízo alcançado pela empresa na gestão dos recursos próprios (patrimônio líquido), evidenciando o retorno obtido pelos acionistas.

O **Grau de Alavancagem Financeira** é um indicador que aponta o grau de risco do qual a empresa está submetida, ou seja, quanto mais dívidas a empresa contrai, maior é o grau de alavancagem.

Verifica-se que a apuração de Prejuízo culminou no saldo positivo do ROE, qual possui base de cálculo negativa, e resultado negativo nos demais índices. Demonstrando assim, que a Recuperanda não apresenta retorno sobre o Ativo e Recursos Próprios investidos.



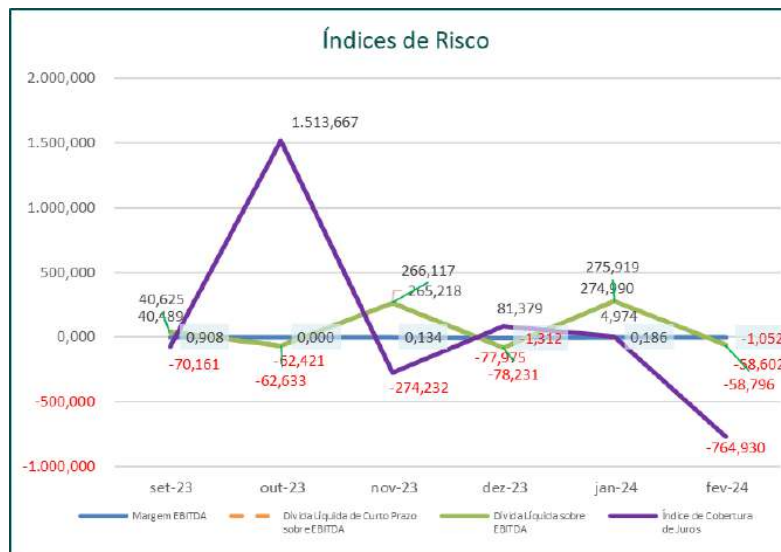
Pertinente ao Balanço Patrimonial das Recuperandas, em fevereiro/24, destaca-se a necessidade de revisão contábil nos saldos negativos de **Caixa e Adiantamentos** nas Recuperandas Avante, Jalluma, PTN e RBN, **Estoques** nas Recuperandas PTN e RBN e **Outras Contas a Pagar** nas Recuperandas Jalluma e PTN. Referente a Demonstração do Resultado, nota-se que todas as Recuperandas apuraram **Prejuízo no Exercício**, além disso, as Recuperandas Avante, Jalluma, PTN e RBN apresentaram variação elevada em **Salários**, demonstrando necessidade de ajuste contábil.



Índices de Risco						
Indicador Financeiro	Fórmula	Jan-24	Índice	Fev-24	Índice	VH
Margem EBITDA	EBITDA	31.167,55	0,186	-148.977,81	-1,052	-664,65%
	Receita Operacional Líquida	167.346,80		141.664,00		
Dívida Líquida de Curto Prazo sobre EBITDA	Dívida Líquida de Curto Prazo	8.570.772,51	274,990	8.730.425,42	-58,602	-121,31%
	EBITDA	31.167,55		-148.977,81		
Dívida Líquida sobre EBITDA	Dívida Líquida	8.599.713,37	275,919	8.759.366,28	-58,796	-121,31%
	EBITDA	31.167,55		-148.977,81		
Índice de Cobertura de Juros	EBIT	31.167,55	4,974	-148.977,81	-764,930	-15.478,56%
	Juros Passivos	6.266,09		194,76		



Pertinente ao Balanço Patrimonial das Recuperandas, em fevereiro/24, destaca-se a necessidade de revisão contábil nos saldos negativos de **Caixa e Adiantamentos** nas Recuperandas Avante, Jalluma, PTN e RBN, **Estoques** nas Recuperandas PTN e RBN e **Outras Contas a Pagar** nas Recuperandas Jalluma e PTN. Referente a Demonstração do Resultado, nota-se que todas as Recuperandas apuraram **Prejuízo no Exercício**, além disso, as Recuperandas Avante, Jalluma, PTN e RBN apresentaram variação elevada em **Salários**, demonstrando necessidade de ajuste contábil.



A **Margem EBITDA**, em português, Margem LAJIDA (lucro antes de juros, impostos, depreciação e amortização), é resultante do EBITDA em relação a Receita obtida no período, em suma, ela fornece uma visão clara da lucratividade operacional da empresa. Quanto maior, melhor.

Os **Índices de Dívida Líquida** (curto e longo prazo) sobre EBITDA relaciona as dívidas contraídas pela empresa, liquidadas pelo disponível, em relação ao EBITDA, diante disto, os índices demonstram o quanto a empresa precisa aumentar sua lucratividade operacional para quitar suas dívidas. Quanto menor, melhor.

O **Índice de Cobertura de Juros** relaciona o EBIT, em português, LAJIR (lucro antes de juros e tributos) com as Despesas com Juros, ele mensura a capacidade da empresa em honrar com o pagamento dos juros passivos. Quanto maior, melhor.

No mês de fevereiro/24 nota-se que todos os índices apresentaram resultados negativos, mediante a apuração de Prejuízo. Apesar disto, a Recuperanda ainda possui um alto endividamento, a ser superado no decorrer da Recuperação Judicial.



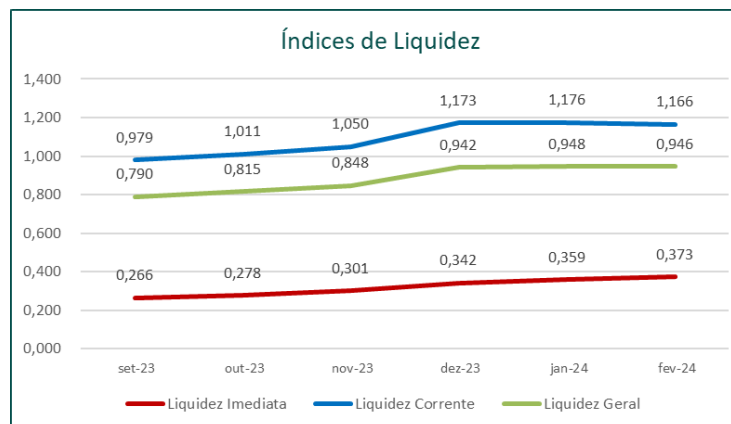
Pertinente ao Balanço Patrimonial das Recuperandas, em fevereiro/24, destaca-se a necessidade de revisão contábil nos saldos negativos de **Caixa e Adiantamentos** nas Recuperandas Avante, Jalluma, PTN e RBN, **Estoques** nas Recuperandas PTN e RBN e **Outras Contas a Pagar** nas Recuperandas Jalluma e PTN. Referente a Demonstração do Resultado, nota-se que todas as Recuperandas apuraram **Prejuízo no Exercício**, além disso, as Recuperandas Avante, Jalluma, PTN e RBN apresentaram variação elevada em **Salários**, demonstrando necessidade de ajuste contábil.

4.4.3 ÍNDICES FINANCEIROS – MACKLIFE COMÉRCIO E INDÚSTRIA DE CONFECÇÕES LTDA EM 29/02/2024

Índices de Liquidez						
Indicador Financeiro	Fórmula	Jan-24	Índice	Fev-24	Índice	VH
Liquidez Imediata	Ativo Disponível	20.358.831,83	0,359	21.778.978,08	0,373	3,91%
	Passivo Circulante	56.745.126,37		58.420.465,71		
Liquidez Corrente	Ativo Circulante	66.713.047,76	1,176	68.114.078,78	1,166	-0,83%
	Passivo Circulante	56.745.126,37		58.420.465,71		
Liquidez Geral	Ativo Circulante + Não Circulante	70.748.840,08	0,948	72.171.049,87	0,946	-0,20%
	Passivo Circulante + Não Circulante	74.661.369,45		76.318.582,98		



Pertinente ao Balanço Patrimonial das Recuperandas, em fevereiro/24, destaca-se a necessidade de revisão contábil nos saldos negativos de **Caixa e Adiantamentos** nas Recuperandas Avante, Jalluma, PTN e RBN, **Estoques** nas Recuperandas PTN e RBN e **Outras Contas a Pagar** nas Recuperandas Jalluma e PTN. Referente a Demonstração do Resultado, nota-se que todas as Recuperandas apuraram **Prejuízo no Exercício**, além disso, as Recuperandas Avante, Jalluma, PTN e RBN apresentaram variação elevada em **Salários**, demonstrando necessidade de ajuste contábil.



Os **Índices de Liquidez** representam a capacidade de solvência das empresas, demonstrada através da **Liquidez Imediata, Corrente e Geral**, que apontam a utilização do ativo de prazo imediato, curto e longo, respectivamente, para liquidar as dívidas de prazo correspondente.

Deste modo, ao auferir o resultado maior que 1, o índice demonstra capacidade de solvência, menor que 1, a incapacidade de quitar as dívidas através de seu ativo, e igual a 1, equilíbrio financeiro.

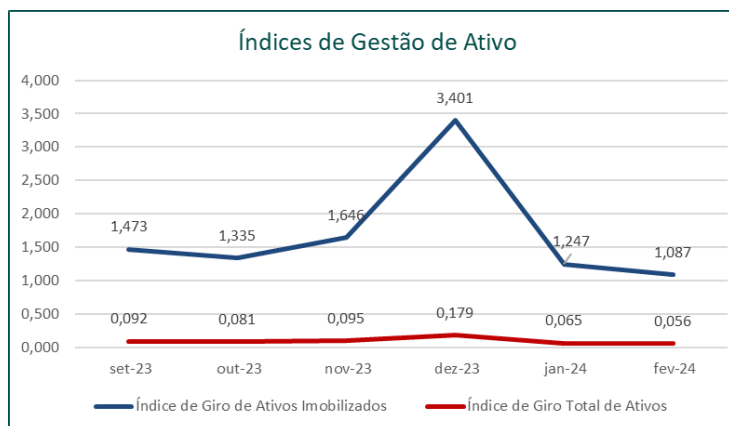
Conforme análise aos índices supra, verifica-se que a Recuperanda possui capacidade de solvência a curto prazo, mediante aos seus ativos de curto prazo conseguirem liquidar os passivos de prazo correspondente.



Pertinente ao Balanço Patrimonial das Recuperandas, em fevereiro/24, destaca-se a necessidade de revisão contábil nos saldos negativos de **Caixa e Adiantamentos** nas Recuperandas Avante, Jalluma, PTN e RBN, **Estoques** nas Recuperandas PTN e RBN e **Outras Contas a Pagar** nas Recuperandas Jalluma e PTN. Referente a Demonstração do Resultado, nota-se que todas as Recuperandas apuraram **Prejuízo no Exercício**, além disso, as Recuperandas Avante, Jalluma, PTN e RBN apresentaram variação elevada em **Salários**, demonstrando necessidade de ajuste contábil.



Índices de Gestão de Ativo						
Indicador Financeiro	Fórmula	Jan-24	Índice	Fev-24	Índice	VH
Índice de Giro de Ativos Imobilizados	Receita Operacional Bruta	4.571.133,47	1,247	4.009.006,73	1,087	-12,80%
	Ativo Imobilizado	3.666.949,55		3.688.128,32		
Índice de Giro Total de Ativos	Receita Operacional Bruta	4.571.133,47	0,065	4.009.006,73	0,056	-14,03%
	Ativo Circulante + Não Circulante	70.748.840,08		72.171.049,87		



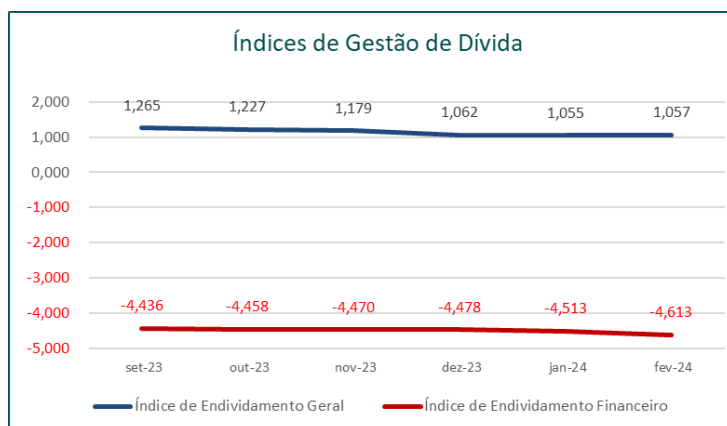
Os **Índices de Gestão de Ativo** demonstram o quanto a empresa gera de receitas através de seus ativos Imobilizados ou totais, conforme o indicador de **Giro de Ativos Fixos** ou **Giro Total de Ativos**, respectivamente, medindo assim, a eficiência no uso dos ativos mencionados e seu crescimento proporcional as receitas obtidas.

Nota-se que a Recuperanda possui receitas suficientes para ultrapassar o montante de ativos Imobilizados, porém, esta receita não alcança o valor do ativo total.



Pertinente ao Balanço Patrimonial das Recuperandas, em fevereiro/24, destaca-se a necessidade de revisão contábil nos saldos negativos de **Caixa e Adiantamentos** nas Recuperandas Avante, Jalluma, PTN e RBN, **Estoques** nas Recuperandas PTN e RBN e **Outras Contas a Pagar** nas Recuperandas Jalluma e PTN. Referente a Demonstração do Resultado, nota-se que todas as Recuperandas apuraram **Prejuízo no Exercício**, além disso, as Recuperandas Avante, Jalluma, PTN e RBN apresentaram variação elevada em **Salários**, demonstrando necessidade de ajuste contábil.

Índices de Gestão de Dívida						
Indicador Financeiro	Fórmula	Jan-24	Índice	Fev-24	Índice	VH
Índice de Endividamento Geral	Passivo Circulante + Não Circulante	74.661.369,45	1,055	76.318.582,98	1,057	0,21%
	Ativo Circulante + Não Circulante	70.748.840,08		72.171.049,87		
Índice de Endividamento Financeiro	Passivo Circulante + Não Circulante	74.661.369,45	-4,513	76.318.582,98	-4,613	2,22%
	Patrimônio Líquido	-16.544.068,46		-16.544.068,46		



Os **Índices de Gestão de Dívida** apontam a capacidade de liquidação do passivo (dívida com terceiros) através do ativo e patrimônio líquido, conforme o indicador de **Endividamento Geral** e **Financeiro**, respectivamente, quanto maior for seu resultado, mais endividada a empresa se encontra.

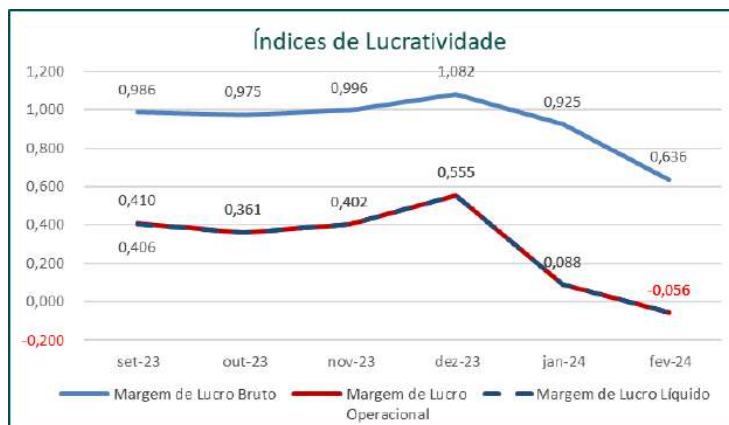
Em análise aos índices supra, verifica-se que a Recuperanda apresenta um endividamento superior ao Ativo e Patrimônio Líquido, sendo o último com saldo negativo devido ao Prejuízo Acumulado. Demonstrando que a Recuperanda não possui capacidade de liquidar suas dívidas através de seus ativos ou recursos próprios.



Pertinente ao Balanço Patrimonial das Recuperandas, em fevereiro/24, destaca-se a necessidade de revisão contábil nos saldos negativos de **Caixa e Adiantamentos** nas Recuperandas Avante, Jalluma, PTN e RBN, **Estoques** nas Recuperandas PTN e RBN e **Outras Contas a Pagar** nas Recuperandas Jalluma e PTN. Referente a Demonstração do Resultado, nota-se que todas as Recuperandas apuraram **Prejuízo no Exercício**, além disso, as Recuperandas Avante, Jalluma, PTN e RBN apresentaram variação elevada em **Salários**, demonstrando necessidade de ajuste contábil.



Índices de Lucratividade						
Indicador Financeiro	Fórmula	Jan-24	Índice	Fev-24	Índice	VH
Margem de Lucro Bruto	Lucro/Prejuízo Bruto	2.861.102,61	0,925	1.936.028,51	0,636	-31,20%
	Receita Operacional Líquida	3.094.458,51		3.043.472,88		
Margem de Lucro Operacional	Lucro/Prejuízo Operacional	404.165,09	0,088	-222.910,18	-0,056	-162,89%
	Receita Operacional Bruta	4.571.133,47		4.009.006,73		
Margem de Lucro Líquido	Lucro/Prejuízo Líquido do Exercício	403.165,09	0,088	-223.924,50	-0,056	-163,33%
	Receita Operacional Bruta	4.571.133,47		4.009.006,73		



Os **Índices de Lucratividade** apresentam a capacidade operacional da empresa de gerar lucros a partir de suas receitas, deste modo, demonstram se a empresa está sendo lucrativa em suas operações. Quanto maior o resultado do índice, melhor.

Avaliando os Índices de Lucratividade e realizando uma comparação com a competência anterior, nota-se, em fevereiro/24, a obtenção da maioria dos resultados negativos mediante a apuração de Prejuízo no Exercício.

Ademais, quanto a Margem de Lucro Bruto, ressalta-se que esta apresenta saldo positivo devido a desconsideração das despesas em seu cálculo.



Pertinente ao Balanço Patrimonial das Recuperandas, em fevereiro/24, destaca-se a necessidade de revisão contábil nos saldos negativos de **Caixa e Adiantamentos** nas Recuperandas Avante, Jalluma, PTN e RBN, **Estoques** nas Recuperandas PTN e RBN e **Outras Contas a Pagar** nas Recuperandas Jalluma e PTN. Referente a Demonstração do Resultado, nota-se que todas as Recuperandas apuraram **Prejuízo no Exercício**, além disso, as Recuperandas Avante, Jalluma, PTN e RBN apresentaram variação elevada em **Salários**, demonstrando necessidade de ajuste contábil.



Índices de Rentabilidade						
Indicador Financeiro	Fórmula	Jan-24	Índice	Fev-24	Índice	VH
Retorno sobre Ativo Total (ROA)	Lucro/Prejuízo Líquido do Exercício	403.165,09	0,006	-223.924,50	-0,003	-154,45%
	Ativo Circulante + Não Circulante	70.748.840,08		72.171.049,87		
Retorno sobre Patrimônio Líquido (ROE)	Lucro/Prejuízo Líquido do Exercício	403.165,09	-0,024	-223.924,50	0,014	-155,54%
	Patrimônio Líquido	-16.544.068,46		-16.544.068,46		
Grau de Alavancagem Financeira	ROE	-0,024	-4,276	0,014	-4,362	2,01%
	ROA	0,006		-0,003		



O **Retorno Sobre o Ativo**, em inglês, Return on Asset – ROA, evidencia a obtenção de lucro/prejuízo em relação aos investimentos (ativos) realizados na empresa, deste modo a rentabilidade do negócio é proporcional ao capital investido na atividade.

O **Retorno Sobre o Patrimônio Líquido**, em inglês, Return on Equity – ROE, demonstra o lucro/prejuízo alcançado pela empresa na gestão dos recursos próprios (patrimônio líquido), evidenciando o retorno obtido pelos acionistas.

O **Grau de Alavancagem Financeira** é um indicador que aponta o grau de risco do qual a empresa está submetida, ou seja, quanto mais dívidas a empresa contrai, maior é o grau de alavancagem.

Em análise aos índices, verifica-se que o ROE apresentou resultado positivo devido sua base de cálculo ser negativa, além disso, a apuração de Prejuízo resultou no saldo negativo do ROA, demonstrando assim, que a Recuperanda não evidencia retorno ao Ativo e Recursos Próprios.



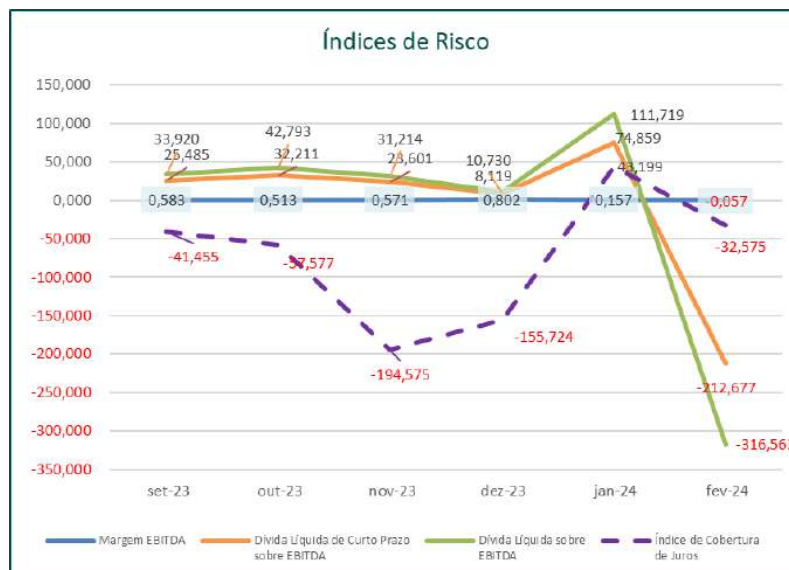
Pertinente ao Balanço Patrimonial das Recuperandas, em fevereiro/24, destaca-se a necessidade de revisão contábil nos saldos negativos de **Caixa e Adiantamentos** nas Recuperandas Avante, Jalluma, PTN e RBN, **Estoques** nas Recuperandas PTN e RBN e **Outras Contas a Pagar** nas Recuperandas Jalluma e PTN. Referente a Demonstração do Resultado, nota-se que todas as Recuperandas apuraram **Prejuízo no Exercício**, além disso, as Recuperandas Avante, Jalluma, PTN e RBN apresentaram variação elevada em **Salários**, demonstrando necessidade de ajuste contábil.



Índices de Risco						
Indicador Financeiro	Fórmula	Jan-24	Índice	Fev-24	Índice	VH
Margem EBITDA	EBITDA	486.066,28	0,157	-172.286,87	-0,057	-136,04%
	Receita Operacional Líquida	3.094.458,51		3.043.472,88		
Divida Líquida de Curto Prazo sobre EBITDA	Divida Líquida de Curto Prazo	36.386.294,54	74,859	36.641.487,63	-212,677	-384,10%
	EBITDA	486.066,28		-172.286,87		
Divida Líquida sobre EBITDA	Divida Líquida	54.302.537,62	111,718	54.539.604,90	-316,563	-383,36%
	EBITDA	486.066,28		-172.286,87		
Índice de Cobertura de Juros	EBIT	486.066,28	43,199	-172.286,87	-32,575	-175,41%
	Juros Passivos	11.251,72		5.288,96		



Pertinente ao Balanço Patrimonial das Recuperandas, em fevereiro/24, destaca-se a necessidade de revisão contábil nos saldos negativos de **Caixa e Adiantamentos** nas Recuperandas Avante, Jalluma, PTN e RBN, **Estoques** nas Recuperandas PTN e RBN e **Outras Contas a Pagar** nas Recuperandas Jalluma e PTN. Referente a Demonstração do Resultado, nota-se que todas as Recuperandas apuraram **Prejuízo no Exercício**, além disso, as Recuperandas Avante, Jalluma, PTN e RBN apresentaram variação elevada em **Salários**, demonstrando necessidade de ajuste contábil.



A **Margem EBITDA**, em português, Margem LAJIDA (lucro antes de juros, impostos, depreciação e amortização), é resultante do EBITDA em relação a Receita obtida no período, em suma, ela fornece uma visão clara da lucratividade operacional da empresa. Quanto maior, melhor.

Os **Índices de Dívida Líquida** (curto e longo prazo) sobre EBITDA relaciona as dívidas contraídas pela empresa, liquidadas pelo disponível, em relação ao EBITDA, diante disto, os índices demonstram o quanto a empresa precisa aumentar sua lucratividade operacional para quitar suas dívidas. Quanto menor, melhor.

O **Índice de Cobertura de Juros** relaciona o EBIT, em português, LAJIR (lucro antes de juros e tributos) com as Despesas com Juros, ele mensura a capacidade da empresa em honrar com o pagamento dos juros passivos. Quanto maior, melhor.

No mês de fevereiro/24 nota-se que todos os índices apresentaram resultados negativos, em decorrência da apuração de Prejuízo, além do exposto, a Recuperanda ainda possui um grau elevado de endividamento, a ser superado no decorrer da Recuperação Judicial.



Pertinente ao Balanço Patrimonial das Recuperandas, em fevereiro/24, destaca-se a necessidade de revisão contábil nos saldos negativos de **Caixa e Adiantamentos** nas Recuperandas Avante, Jalluma, PTN e RBN, **Estoques** nas Recuperandas PTN e RBN e **Outras Contas a Pagar** nas Recuperandas Jalluma e PTN. Referente a Demonstração do Resultado, nota-se que todas as Recuperandas apuraram **Prejuízo no Exercício**, além disto, as Recuperandas Avante, Jalluma, PTN e RBN apresentaram variação elevada em **Salários**, demonstrando necessidade de ajuste contábil.

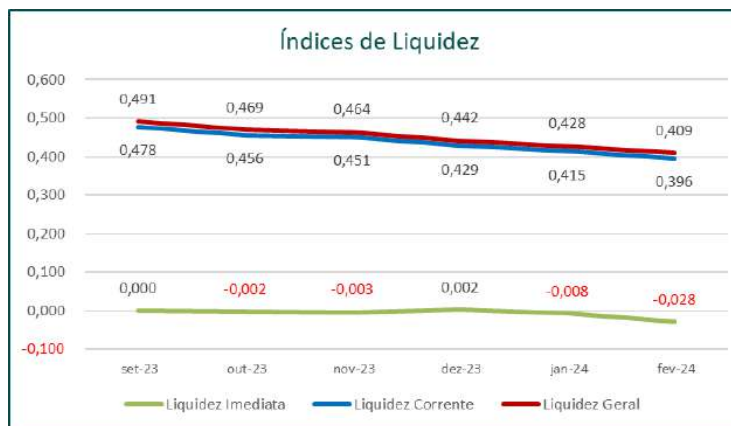


4.4.4 ÍNDICES FINANCEIROS – PTN - INDÚSTRIA E COMÉRCIO DE CONFECÇÕES LTDA EM 29/02/2024

Índices de Liquidez						
Indicador Financeiro	Fórmula	Jan-24	Índice	Fev-24	Índice	VH
Liquidez Imediata	Ativo Disponível	-67.836,94	-0,008	-267.755,27	-0,028	278,05%
	Passivo Circulante	9.021.340,50		9.418.808,55		
Liquidez Corrente	Ativo Circulante	3.739.537,27	0,415	3.733.264,24	0,396	-4,38%
	Passivo Circulante	9.021.340,50		9.418.808,55		
Liquidez Geral	Ativo Circulante + Não Circulante	3.858.339,69	0,428	3.852.066,66	0,409	-4,38%
	Passivo Circulante + Não Circulante	9.021.340,50		9.418.808,55		



Pertinente ao Balanço Patrimonial das Recuperandas, em fevereiro/24, destaca-se a necessidade de revisão contábil nos saldos negativos de **Caixa e Adiantamentos** nas Recuperandas Avante, Jalluma, PTN e RBN, **Estoques** nas Recuperandas PTN e RBN e **Outras Contas a Pagar** nas Recuperandas Jalluma e PTN. Referente a Demonstração do Resultado, nota-se que todas as Recuperandas apuraram **Prejuízo no Exercício**, além disso, as Recuperandas Avante, Jalluma, PTN e RBN apresentaram variação elevada em **Salários**, demonstrando necessidade de ajuste contábil.



Os **Índices de Liquidez** representam a capacidade de solvência das empresas, demonstrada através da **Liquidez Imediata, Corrente e Geral**, que apontam a utilização do ativo de prazo imediato, curto e longo, respectivamente, para liquidar as dívidas de prazo correspondente.

Deste modo, ao auferir o resultado maior que 1, o índice demonstra capacidade de solvência, menor que 1, a incapacidade de quitar as dívidas através de seu ativo, e igual a 1, equilíbrio financeiro.

Em análise aos índices de liquidez supra, verifica-se que não é possível utilizar os ativos da Recuperanda para liquidar os passivos de prazo correspondente, principalmente mediante seu Disponível apresentar saldo negativo, demonstrando um cenário de insolvência à Recuperanda. Entretanto, ressalta-se que o cenário de insolvência é comum às empresas em Recuperação Judicial.



Pertinente ao Balanço Patrimonial das Recuperandas, em fevereiro/24, destaca-se a necessidade de revisão contábil nos saldos negativos de **Caixa e Adiantamentos** nas Recuperandas Avante, Jalluma, PTN e RBN, **Estoques** nas Recuperandas PTN e RBN e **Outras Contas a Pagar** nas Recuperandas Jalluma e PTN. Referente a Demonstração do Resultado, nota-se que todas as Recuperandas apuraram **Prejuízo no Exercício**, além disso, as Recuperandas Avante, Jalluma, PTN e RBN apresentaram variação elevada em **Salários**, demonstrando necessidade de ajuste contábil.



Índices de Gestão de Ativo						
Indicador Financeiro	Fórmula	Jan-24	Índice	Fev-24	Índice	VH
Índice de Giro de Ativos Imobilizados	Receita Operacional Bruta	381.830,70	3,214	364.621,00	3,069	-4,51%
	Ativo Imobilizado	118.802,42		118.802,42		
Índice de Giro Total de Ativos	Receita Operacional Bruta	381.830,70	0,099	364.621,00	0,095	-4,35%
	Ativo Circulante + Não Circulante	3.858.339,69		3.852.066,66		



Os **Índices de Gestão de Ativo** demonstram o quanto a empresa gera de receitas através de seus ativos Imobilizados ou totais, conforme o indicador de **Giro de Ativos Fixos** ou **Giro Total de Ativos**, respectivamente, medindo assim, a eficiência no uso dos ativos mencionados e seu crescimento proporcional as receitas obtidas.

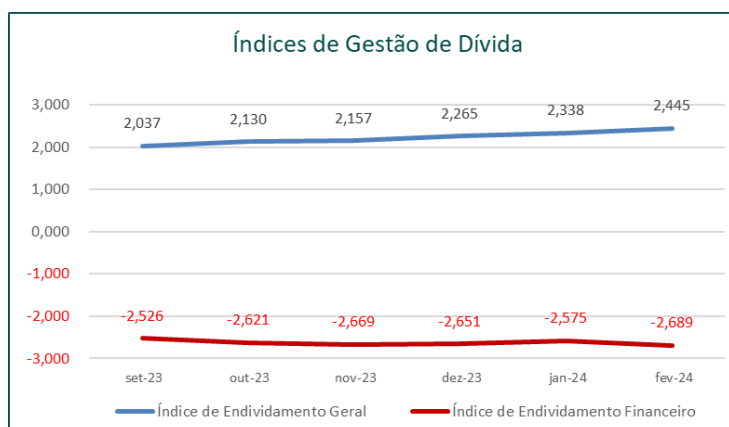
Verifica-se que a Recuperanda possui receitas suficientes para ultrapassar o montante de seus ativos Imobilizados, porém, não alcança o valor do ativo total.



Pertinente ao Balanço Patrimonial das Recuperandas, em fevereiro/24, destaca-se a necessidade de revisão contábil nos saldos negativos de **Caixa e Adiantamentos** nas Recuperandas Avante, Jalluma, PTN e RBN, **Estoques** nas Recuperandas PTN e RBN e **Outras Contas a Pagar** nas Recuperandas Jalluma e PTN. Referente a Demonstração do Resultado, nota-se que todas as Recuperandas apuraram **Prejuízo no Exercício**, além disto, as Recuperandas Avante, Jalluma, PTN e RBN apresentaram variação elevada em **Salários**, demonstrando necessidade de ajuste contábil.



Índices de Gestão de Dívida						
Indicador Financeiro	Fórmula	Jan-24	Índice	Fev-24	Índice	VH
Índice de Endividamento Geral	Passivo Circulante + Não Circulante	9.021.340,50	2,338	9.418.808,55	2,445	4,58%
	Ativo Circulante + Não Circulante	3.858.339,69		3.852.066,66		
Índice de Endividamento Financeiro	Passivo Circulante + Não Circulante	9.021.340,50	-2,575	9.418.808,55	-2,689	4,41%
	Patrimônio Líquido	-3.503.352,23		-3.503.352,23		



Os **Índices de Gestão de Dívida** apontam a capacidade de liquidação do passivo (dívida com terceiros) através do ativo e patrimônio líquido, conforme o indicador de **Endividamento Geral** e **Financeiro**, respectivamente, quanto maior for seu resultado, mais endividada a empresa se encontra.

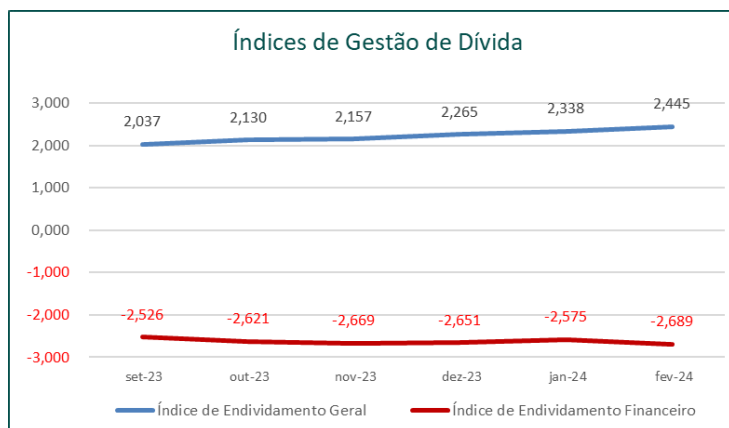
Em relação aos índices de gestão de dívida, nota-se que a Recuperanda apresenta um endividamento superior ao seu Ativo e Patrimônio Líquido, sendo o último com saldo negativo mediante ao Prejuízo Acumulado.



Pertinente ao Balanço Patrimonial das Recuperandas, em fevereiro/24, destaca-se a necessidade de revisão contábil nos saldos negativos de **Caixa e Adiantamentos** nas Recuperandas Avante, Jalluma, PTN e RBN, **Estoques** nas Recuperandas PTN e RBN e **Outras Contas a Pagar** nas Recuperandas Jalluma e PTN. Referente a Demonstração do Resultado, nota-se que todas as Recuperandas apuraram **Prejuízo no Exercício**, além disso, as Recuperandas Avante, Jalluma, PTN e RBN apresentaram variação elevada em **Salários**, demonstrando necessidade de ajuste contábil.



Índices de Lucratividade						
Indicador Financeiro	Fórmula	Jan-24	Índice	Fev-24	Índice	VH
Margem de Lucro Bruto	Lucro/Prejuízo Bruto	77.271,76	0,202	30.660,92	0,074	-63,36%
	Receita Operacional Líquida	381.830,70		413.560,35		
Margem de Lucro Operacional	Lucro/Prejuízo Operacional	23.260,47	0,061	-403.741,08	-1,107	-1.917,66%
	Receita Operacional Bruta	381.830,70		364.621,00		
Margem de Lucro Líquido	Lucro/Prejuízo Líquido do Exercício	23.260,47	0,061	-403.741,08	-1,107	-1.917,66%
	Receita Operacional Bruta	381.830,70		364.621,00		



Os **Índices de Lucratividade** apresentam a capacidade operacional da empresa de gerar lucros a partir de suas receitas, deste modo, demonstram se a empresa está sendo lucrativa em suas operações. Quanto maior o resultado do índice, melhor.

Avaliando os Índices de Lucratividade e comparando a competência anterior, nota-se, em fevereiro/24, a obtenção de resultados negativos em sua maioria, mediante a apuração de Prejuízo no Exercício.

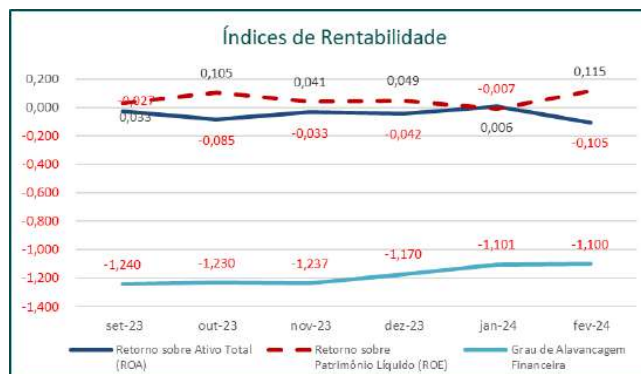
Ressalta-se que a Margem de Lucro Bruta obteve resultado positivo mediante a desconsideração das despesas em seu cálculo.



Pertinente ao Balanço Patrimonial das Recuperandas, em fevereiro/24, destaca-se a necessidade de revisão contábil nos saldos negativos de **Caixa e Adiantamentos** nas Recuperandas Avante, Jalluma, PTN e RBN, **Estoques** nas Recuperandas PTN e RBN e **Outras Contas a Pagar** nas Recuperandas Jalluma e PTN. Referente a Demonstração do Resultado, nota-se que todas as Recuperandas apuraram **Prejuízo no Exercício**, além disso, as Recuperandas Avante, Jalluma, PTN e RBN apresentaram variação elevada em **Salários**, demonstrando necessidade de ajuste contábil.



Índices de Rentabilidade						
Indicador Financeiro	Fórmula	Jan-24	Índice	Fev-24	Índice	VH
Retorno sobre Ativo Total (ROA)	Lucro/Prejuízo Líquido do Exercício	23.260,47	0,006	-403.741,08	-0,105	-1.838,57%
	Ativo Circulante + Não Circulante	3.858.339,69		3.852.066,66		
Retorno sobre Patrimônio Líquido (ROE)	Lucro/Prejuízo Líquido do Exercício	23.260,47	-0,007	-403.741,08	0,115	-1.835,74%
	Patrimônio Líquido	-3.503.352,23		-3.503.352,23		
Grau de Alavancagem Financeira	ROE	-0,007	-1,101	0,115	-1,100	-0,16%
	ROA	0,006		-0,105		



O **Retorno Sobre o Ativo**, em inglês, Return on Asset – ROA, evidencia a obtenção de lucro/prejuízo em relação aos investimentos (ativos) realizados na empresa, deste modo a rentabilidade do negócio é proporcional ao capital investido na atividade.

O **Retorno Sobre o Patrimônio Líquido**, em inglês, Return on Equity – ROE, demonstra o lucro/prejuízo alcançado pela empresa na gestão dos recursos próprios (patrimônio líquido), evidenciando o retorno obtido pelos acionistas.

O **Grau de Alavancagem Financeira** é um indicador que aponta o grau de risco do qual a empresa está submetida, ou seja, quanto mais dívidas a empresa contrai, maior é o grau de alavancagem.

Em relação aos índices, nota-se que o ROE se encontra com resultado positivo mediante sua base de cálculo negativa, ressalta-se ainda, que o saldo negativo em ROA decorre da apuração de Prejuízo. Demonstrando assim, a ausência de retorno sobre o Ativo e Recursos Próprios.



Pertinente ao Balanço Patrimonial das Recuperandas, em fevereiro/24, destaca-se a necessidade de revisão contábil nos saldos negativos de **Caixa e Adiantamentos** nas Recuperandas Avante, Jalluma, PTN e RBN, **Estoques** nas Recuperandas PTN e RBN e **Outras Contas a Pagar** nas Recuperandas Jalluma e PTN. Referente a Demonstração do Resultado, nota-se que todas as Recuperandas apuraram **Prejuízo no Exercício**, além disso, as Recuperandas Avante, Jalluma, PTN e RBN apresentaram variação elevada em **Salários**, demonstrando necessidade de ajuste contábil.



Índices de Risco						
Indicador Financeiro	Fórmula	Jan-24	Índice	Fev-24	Índice	VH
Margem EBITDA	EBITDA	23.260,47	0,061	-403.738,83	-0,976	-1.702,56%
	Receita Operacional Líquida	381.830,70		413.560,35		
Dívida Líquida de Curto Prazo sobre EBITDA	Dívida Líquida de Curto Prazo	8.953.503,56	384,924	9.151.053,28	-22,666	-105,89%
	EBITDA	23.260,47		-403.738,83		
Dívida Líquida sobre EBITDA	Dívida Líquida	8.953.503,56	384,924	9.151.053,28	-22,666	-105,89%
	EBITDA	23.260,47		-403.738,83		
Índice de Cobertura de Juros	EBIT	23.260,47	Erro	-403.738,83	Erro	Erro
	Juros Passivos	0,00		2,25		

A **Margem EBITDA**, em português, Margem LAJIDA (lucro antes de juros, impostos, depreciação e amortização), é resultante do EBITDA em relação a Receita obtida no período, em suma, ela fornece uma visão clara da lucratividade operacional da empresa. Quanto maior, melhor.

Os **Índices de Dívida Líquida** (curto e longo prazo) sobre EBITDA relaciona as dívidas contraídas pela empresa, liquidadas pelo disponível, em relação ao EBITDA, diante disto, os índices demonstram o quanto a empresa precisa aumentar sua lucratividade operacional para quitar suas dívidas. Quanto menor, melhor.

O **Índice de Cobertura de Juros** relaciona o EBIT, em português, LAJIR (lucro antes de juros e tributos) com as Despesas com Juros, ele mensura a capacidade da empresa em honrar com o pagamento dos juros passivos. Quanto maior, melhor.

Na competência de fevereiro/24 nota-se que a maioria dos índices apresentaram resultados negativos, em decorrência da apuração de Prejuízo, apesar disto, a Recuperanda ainda possui um grau elevado de endividamento, a ser superado no decorrer da Recuperação Judicial.



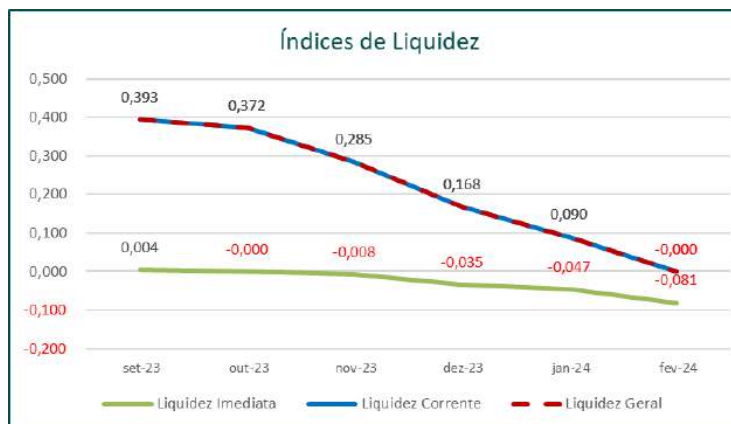
Pertinente ao Balanço Patrimonial das Recuperandas, em fevereiro/24, destaca-se a necessidade de revisão contábil nos saldos negativos de **Caixa e Adiantamentos** nas Recuperandas Avante, Jalluma, PTN e RBN, **Estoques** nas Recuperandas PTN e RBN e **Outras Contas a Pagar** nas Recuperandas Jalluma e PTN. Referente a Demonstração do Resultado, nota-se que todas as Recuperandas apuraram **Prejuízo no Exercício**, além disso, as Recuperandas Avante, Jalluma, PTN e RBN apresentaram variação elevada em **Salários**, demonstrando necessidade de ajuste contábil.

4.4.5 ÍNDICES FINANCEIROS – RBN – INDÚSTRIA DO VESTUÁRIO LTDA EM 29/02/2024

Índices de Liquidez						
Indicador Financeiro	Fórmula	Jan-24	Índice	Fev-24	Índice	VH
Liquidez Imediata	Ativo Disponível	-269.859,81	-0,047	-461.517,99	-0,081	73,52%
	Passivo Circulante	5.792.674,85		5.709.315,91		
Liquidez Corrente	Ativo Circulante	521.639,44	0,090	-161,08	-0,000	-100,03%
	Passivo Circulante	5.792.674,85		5.709.315,91		
Liquidez Geral	Ativo Circulante + Não Circulante	521.639,44	0,090	-161,08	-0,000	-100,03%
	Passivo Circulante + Não Circulante	5.792.674,85		5.709.315,91		



Pertinente ao Balanço Patrimonial das Recuperandas, em fevereiro/24, destaca-se a necessidade de revisão contábil nos saldos negativos de **Caixa e Adiantamentos** nas Recuperandas Avante, Jalluma, PTN e RBN, **Estoques** nas Recuperandas PTN e RBN e **Outras Contas a Pagar** nas Recuperandas Jalluma e PTN. Referente a Demonstração do Resultado, nota-se que todas as Recuperandas apuraram **Prejuízo no Exercício**, além disso, as Recuperandas Avante, Jalluma, PTN e RBN apresentaram variação elevada em **Salários**, demonstrando necessidade de ajuste contábil.



Os **Índices de Liquidez** representam a capacidade de solvência das empresas, demonstrada através da **Liquidez Imediata, Corrente e Geral**, que apontam a utilização do ativo de prazo imediato, curto e longo, respectivamente, para liquidar as dívidas de prazo correspondente.

Deste modo, ao auferir o resultado maior que 1, o índice demonstra capacidade de solvência, menor que 1, a incapacidade de quitar as dívidas através de seu ativo, e igual a 1, equilíbrio financeiro.

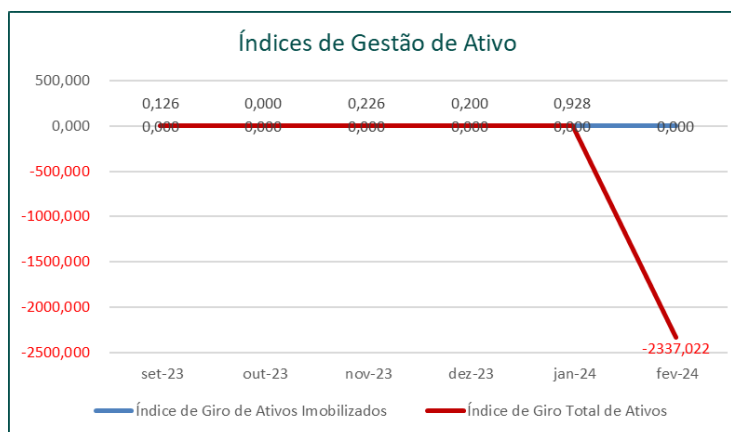
Em análise aos Índices de Liquidez, nota-se que a Recuperanda não apresenta capacidade de solvência, uma vez que seus ativos não são suficientes para liquidar seus passivos, evidencia-se ainda, que os índices obtiveram resultados negativos devido ao saldo negativo em Caixa e Equivalentes de Caixa. Entretanto, ressalta-se que o cenário de insolvência é comum às empresas em Recuperação Judicial.



Pertinente ao Balanço Patrimonial das Recuperandas, em fevereiro/24, destaca-se a necessidade de revisão contábil nos saldos negativos de **Caixa e Adiantamentos** nas Recuperandas Avante, Jalluma, PTN e RBN, **Estoques** nas Recuperandas PTN e RBN e **Outras Contas a Pagar** nas Recuperandas Jalluma e PTN. Referente a Demonstração do Resultado, nota-se que todas as Recuperandas apuraram **Prejuízo no Exercício**, além disto, as Recuperandas Avante, Jalluma, PTN e RBN apresentaram variação elevada em **Salários**, demonstrando necessidade de ajuste contábil.



Índices de Gestão de Ativo						
Indicador Financeiro	Fórmula	Jan-24	Índice	Fev-24	Índice	VH
Índice de Giro de Ativos Imobilizados	Receita Operacional Bruta	484.018,00	Erro	376.447,50	Erro	Erro
	Ativo Imobilizado	0,00		0,00		
Índice de Giro Total de Ativos	Receita Operacional Bruta	484.018,00	0,928	376.447,50	-2337,022	-251.967,25%
	Ativo Circulante + Não Circulante	521.639,44		-161,08		



Os **Índices de Gestão de Ativo** demonstram o quanto a empresa gera de receitas através de seus ativos Imobilizados ou totais, conforme o indicador de **Giro de Ativos Fixos** ou **Giro Total de Ativos**, respectivamente, medindo assim, a eficiência no uso dos ativos mencionados e seu crescimento proporcional as receitas obtidas.

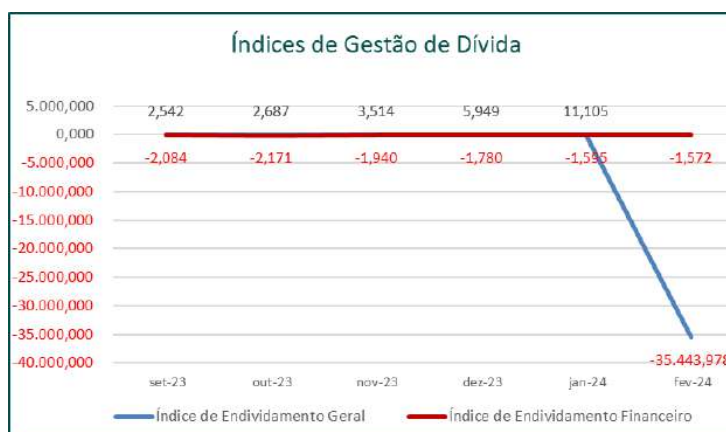
Nota-se que o Índice de Giro de Ativos Fixos apresenta erro em seu cálculo devido à ausência de Ativo Imobilizado na Recuperanda. Ao contrário do Índice de Giro Total de Ativos, qual apresenta a possibilidade de cálculo e demonstra que as receitas ultrapassam o montante de ativos totais, diante do saldo negativo no Ativo.



Pertinente ao Balanço Patrimonial das Recuperandas, em fevereiro/24, destaca-se a necessidade de revisão contábil nos saldos negativos de **Caixa e Adiantamentos** nas Recuperandas Avante, Jalluma, PTN e RBN, **Estoques** nas Recuperandas PTN e RBN e **Outras Contas a Pagar** nas Recuperandas Jalluma e PTN. Referente a Demonstração do Resultado, nota-se que todas as Recuperandas apuraram **Prejuízo no Exercício**, além disso, as Recuperandas Avante, Jalluma, PTN e RBN apresentaram variação elevada em **Salários**, demonstrando necessidade de ajuste contábil.



Índices de Gestão de Dívida						
Indicador Financeiro	Fórmula	Jan-24	Índice	Fev-24	Índice	VH
Índice de Endividamento Geral	Passivo Circulante + Não Circulante	5.792.674,85	11,105	5.709.315,91	-35443,978	-319.278,57%
	Ativo Circulante + Não Circulante	521.639,44		-161,08		
Índice de Endividamento Financeiro	Passivo Circulante + Não Circulante	5.792.674,85	-1,595	5.709.315,91	-1,572	-1,44%
	Patrimônio Líquido	-3.631.401,01		-3.631.401,01		



Os **Índices de Gestão de Dívida** apontam a capacidade de liquidação do passivo (dívida com terceiros) através do ativo e patrimônio líquido, conforme o indicador de **Endividamento Geral** e **Financeiro**, respectivamente, quanto maior for seu resultado, mais endividada a empresa se encontra.

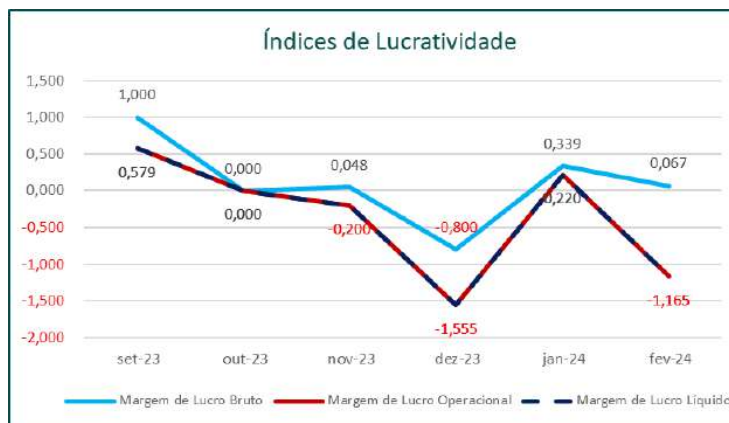
Em análise aos índices supra, verifica-se que o endividamento é superior ao Ativo e Patrimônio Líquido, sendo ambos com saldo negativo mediante ao valor negativo em Caixa e Equivalentes de Caixa e Prejuízo Acumulado, respectivamente.



Pertinente ao Balanço Patrimonial das Recuperandas, em fevereiro/24, destaca-se a necessidade de revisão contábil nos saldos negativos de **Caixa e Adiantamentos** nas Recuperandas Avante, Jalluma, PTN e RBN, **Estoques** nas Recuperandas PTN e RBN e **Outras Contas a Pagar** nas Recuperandas Jalluma e PTN. Referente a Demonstração do Resultado, nota-se que todas as Recuperandas apuraram **Prejuízo no Exercício**, além disso, as Recuperandas Avante, Jalluma, PTN e RBN apresentaram variação elevada em **Salários**, demonstrando necessidade de ajuste contábil.



Índices de Lucratividade						
Indicador Financeiro	Fórmula	Jan-24	Índice	Fev-24	Índice	VH
Margem de Lucro Bruto	Lucro/Prejuízo Bruto	163.995,24	0,339	28.808,89	0,067	-80,22%
	Receita Operacional Líquida	484.018,00		429.788,07		
Margem de Lucro Operacional	Lucro/Prejuízo Operacional	106.437,60	0,220	-438.441,58	-1,165	-629,63%
	Receita Operacional Bruta	484.018,00		376.447,50		
Margem de Lucro Líquido	Lucro/Prejuízo Líquido do Exercício	106.437,60	0,220	-438.441,58	-1,165	-629,63%
	Receita Operacional Bruta	484.018,00		376.447,50		



Os **Índices de Lucratividade** apresentam a capacidade operacional da empresa de gerar lucros a partir de suas receitas, deste modo, demonstram se a empresa está sendo lucrativa em suas operações. Quanto maior o resultado do índice, melhor.

Avaliando os Índices de Lucratividade e comparando ao mês anterior, verifica-se que, em fevereiro/24, a Recuperanda obteve saldo negativo na maioria dos índices mediante a apuração de Prejuízo no Exercício.

Nota-se que apenas a Margem de Lucro Bruto apresentou resultado positivo, isto devido a desconsideração das despesas em seu cálculo.



Pertinente ao Balanço Patrimonial das Recuperandas, em fevereiro/24, destaca-se a necessidade de revisão contábil nos saldos negativos de **Caixa e Adiantamentos** nas Recuperandas Avante, Jalluma, PTN e RBN, **Estoques** nas Recuperandas PTN e RBN e **Outras Contas a Pagar** nas Recuperandas Jalluma e PTN. Referente a Demonstração do Resultado, nota-se que todas as Recuperandas apuraram **Prejuízo no Exercício**, além disso, as Recuperandas Avante, Jalluma, PTN e RBN apresentaram variação elevada em **Salários**, demonstrando necessidade de ajuste contábil.



Índices de Rentabilidade						
Indicador Financeiro	Fórmula	Jan-24	Índice	Fev-24	Índice	VH
Retorno sobre Ativo Total (ROA)	Lucro/Prejuízo Líquido do Exercício	106.437,60	0,204	-438.441,58	2721,887	1.333.868,15%
	Ativo Circulante + Não Circulante	521.639,44		-161,08		
Retorno sobre Patrimônio Líquido (ROE)	Lucro/Prejuízo Líquido do Exercício	106.437,60	-0,029	-438.441,58	0,121	-511,92%
	Patrimônio Líquido	-3.631.401,01		-3.631.401,01		
Grau de Alavancagem Financeira	ROE	-0,029	-0,144	0,121	0,000	-100,03%
	ROA	0,204		2.721,887		



O **Retorno Sobre o Ativo**, em inglês, Return on Asset – ROA, evidencia a obtenção de lucro/prejuízo em relação aos investimentos (ativos) realizados na empresa, deste modo a rentabilidade do negócio é proporcional ao capital investido na atividade.

O **Retorno Sobre o Patrimônio Líquido**, em inglês, Return on Equity – ROE, demonstra o lucro/prejuízo alcançado pela empresa na gestão dos recursos próprios (patrimônio líquido), evidenciando o retorno obtido pelos acionistas.

O **Grau de Alavancagem Financeira** é um indicador que aponta o grau de risco do qual a empresa está submetida, ou seja, quanto mais dívidas a empresa contrai, maior é o grau de alavancagem.

Verifica-se que os índices ROA e ROE apresentam resultados positivos mediante sua base de cálculo ser negativa, demonstrando que a Recuperanda não evidencia retorno sobre o Ativo e Patrimônio Líquido.



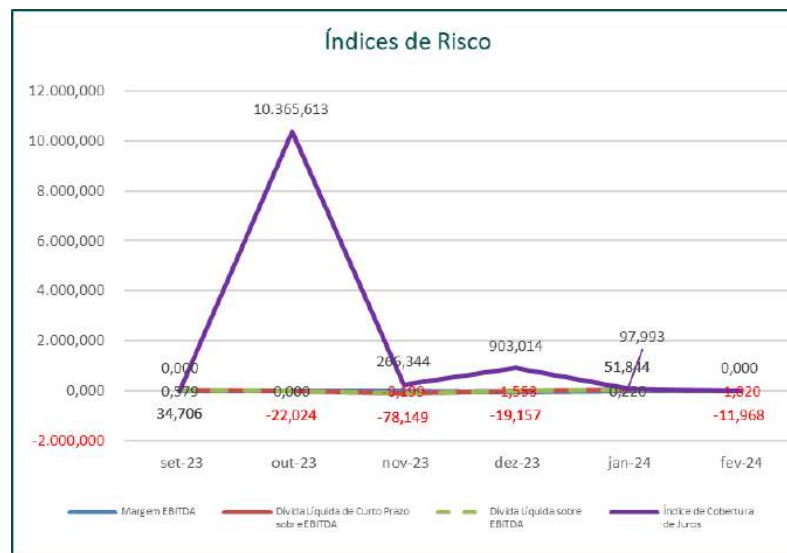
Pertinente ao Balanço Patrimonial das Recuperandas, em fevereiro/24, destaca-se a necessidade de revisão contábil nos saldos negativos de **Caixa e Adiantamentos** nas Recuperandas Avante, Jalluma, PTN e RBN, **Estoques** nas Recuperandas PTN e RBN e **Outras Contas a Pagar** nas Recuperandas Jalluma e PTN. Referente a Demonstração do Resultado, nota-se que todas as Recuperandas apuraram **Prejuízo no Exercício**, além disso, as Recuperandas Avante, Jalluma, PTN e RBN apresentaram variação elevada em **Salários**, demonstrando necessidade de ajuste contábil.



Índices de Risco						
Indicador Financeiro	Fórmula	Jan-24	Índice	Fev-24	Índice	VH
Margem EBITDA	EBITDA	106.527,46	0,220	-438.500,23	-1,020	-563,57%
	Receita Operacional Líquida	484.018,00		429.788,07		
Dívida Líquida de Curto Prazo sobre EBITDA	Dívida Líquida de Curto Prazo	5.522.815,04	51,844	5.247.797,92	-11,968	-123,08%
	EBITDA	106.527,46		-438.500,23		
Dívida Líquida sobre EBITDA	Dívida Líquida	5.522.815,04	51,844	5.247.797,92	-11,968	-123,08%
	EBITDA	106.527,46		-438.500,23		
Índice de Cobertura de Juros	EBIT	106.527,46	97,993	-438.500,23	Erro	Erro
	Juros Passivos	1.087,09		0,00		



Pertinente ao Balanço Patrimonial das Recuperandas, em fevereiro/24, destaca-se a necessidade de revisão contábil nos saldos negativos de **Caixa e Adiantamentos** nas Recuperandas Avante, Jalluma, PTN e RBN, **Estoques** nas Recuperandas PTN e RBN e **Outras Contas a Pagar** nas Recuperandas Jalluma e PTN. Referente a Demonstração do Resultado, nota-se que todas as Recuperandas apuraram **Prejuízo no Exercício**, além disso, as Recuperandas Avante, Jalluma, PTN e RBN apresentaram variação elevada em **Salários**, demonstrando necessidade de ajuste contábil.



A **Margem EBITDA**, em português, Margem LAJIDA (lucro antes de juros, impostos, depreciação e amortização), é resultante do EBITDA em relação a Receita obtida no período, em suma, ela fornece uma visão clara da lucratividade operacional da empresa. Quanto maior, melhor.

Os **Índices de Dívida Líquida** (curto e longo prazo) sobre EBITDA relaciona as dívidas contraídas pela empresa, liquidadas pelo disponível, em relação ao EBITDA, diante disto, os índices demonstram o quanto a empresa precisa aumentar sua lucratividade operacional para quitar suas dívidas. Quanto menor, melhor.

O **Índice de Cobertura de Juros** relaciona o EBIT, em português, LAJIR (lucro antes de juros e tributos) com as Despesas com Juros, ele mensura a capacidade da empresa em honrar com o pagamento dos juros passivos. Quanto maior, melhor.

Em fevereiro/24 nota-se que os índices apresentaram, em sua maioria, resultados negativos em decorrência da apuração de Prejuízo no Exercício. Além do exposto, a Recuperanda demonstra um grau elevado de endividamento, a ser superado no decorrer da Recuperação Judicial.



5 endividamento

No momento da distribuição do pedido de Recuperação Judicial, as Recuperandas apresentaram nos movs. 1.55, 1.56 e 1.57, a relação nominal de credores, em consonância ao art. 51, III LFRJ, na qual perfaz o montante total de **R\$ 35.505.082,43**, porém, após apresentação da relação do art. 7º, §2º, da Lei 11.101/2005, restou informado o passivo de **R\$ 37.760.870,97**, devidamente Retificado ao mov. 1091, perfazendo a monta de **R\$ 37.657.210,85**. Ademais, quanto aos créditos não concursais, constatou-se a existência de débitos trabalhistas e tributários no montante de **R\$ 50.738.294,13** em fevereiro/24.

5.1 CREDORES SUJEITOS A RECUPERAÇÃO JUDICIAL

No momento da distribuição do pedido de Recuperação Judicial, as Recuperandas apresentaram nos movs. 1.55, 1.56 e 1.57, a relação nominal de credores, em consonância ao art. 51, III LFRJ, na qual perfaz o montante total de **R\$ 35.505.082,43 (trinta e cinco milhões quinhentos e cinco mil e oitenta e dois reais e quarenta e três centavos)**, porém, em data de 23/03/2023, restou apresentada a Relação de Credores da Administradora Judicial, nos termos do art. 7º, §2º, da Lei 11.101/2005, resultando no valor do passivo no importe de **R\$ 37.760.870,97 (trinta e sete mil setecentos e sessenta mil oitocentos e setenta reais e noventa e sete centavos)**, a qual restou retificada ao mov. 1091, passando a constar o valor de **R\$ 37.657.210,85 (trinta e sete milhões seiscentos e cinquenta e sete mil duzentos e dez reais e oitenta e cinco centavos)**. A seguir, apresenta-se a composição do crédito concursal da relação por classe de credores:

Classe	Moeda	RNC das Recuperandas		RNC da AJ (art. 7º, §2º, LFRJ)		RNC da AJ Retificada		Variação	
		Nº de Credores	Valor	Nº de Credores	Valor	Nº de Credores	Valor	Nº de Credores	Valor
Classe I – Créditos Trabalhistas	BRL	0	0,00	12	1.563.206,23	12	1.563.206,23	-12	-1.563.206,23
Classe II – Créditos Com Garantia Real	BRL	0	0,00	-	0,00	-	0,00	-	0,00
Classe III – Créditos Quirografários	BRL	199	35.098.324,49	109	32.707.915,63	109	32.619.375,51	90	2.478.948,98
Classe IV – Créditos ME / EPP	BRL	49	406.757,94	96	3.489.749,11	95	3.474.629,11	-46	-3.067.871,17
Total		248	35.505.082,43	217	37.760.870,97	216	37.657.210,85	32	-2.152.128,42

Fonte: Relação de Credores mov. 1.55, 1.56 e 1.57 e Relação de Credores da AJ de mov. 363, Retificada ao mov. 1091.

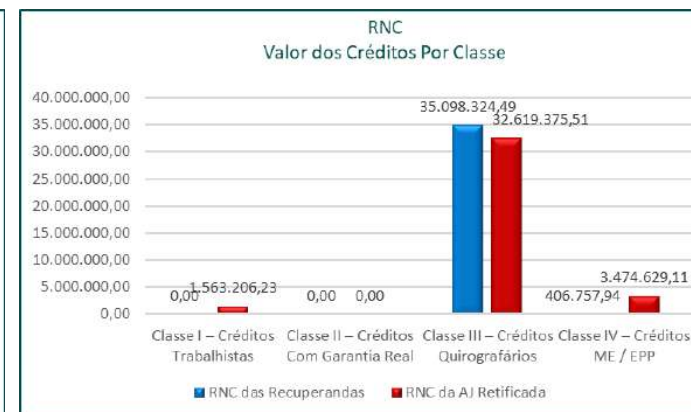
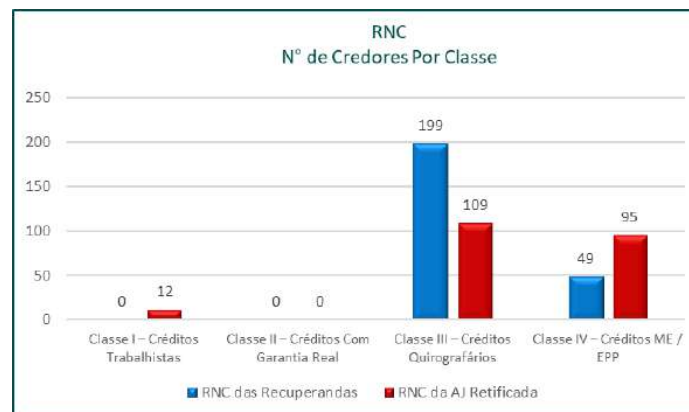


marques
administrações judiciais



5 endividamento

No momento da distribuição do pedido de Recuperação Judicial, as Recuperandas apresentaram nos movs. 1.55, 1.56 e 1.57, a relação nominal de credores, em consonância ao art. 51, III LFRJ, na qual perfaz o montante total de **R\$ 35.505.082,43**, porém, após apresentação da relação do art. 7º, §2º, da Lei 11.101/2005, restou informado o passivo de **R\$ 37.760.870,97**, devidamente Retificado ao mov. 1091, perfazendo a monta de **R\$ 37.657.210,85**. Ademais, quanto aos créditos não concursais, constatou-se a existência de débitos trabalhistas e tributários no montante de **R\$ 50.738.294,13** em fevereiro/24.



Fonte: Relação de Credores mov. 1.55, 1.56 e 1.57 e Relação de Credores da AJ Retificada, de mov. 1091.

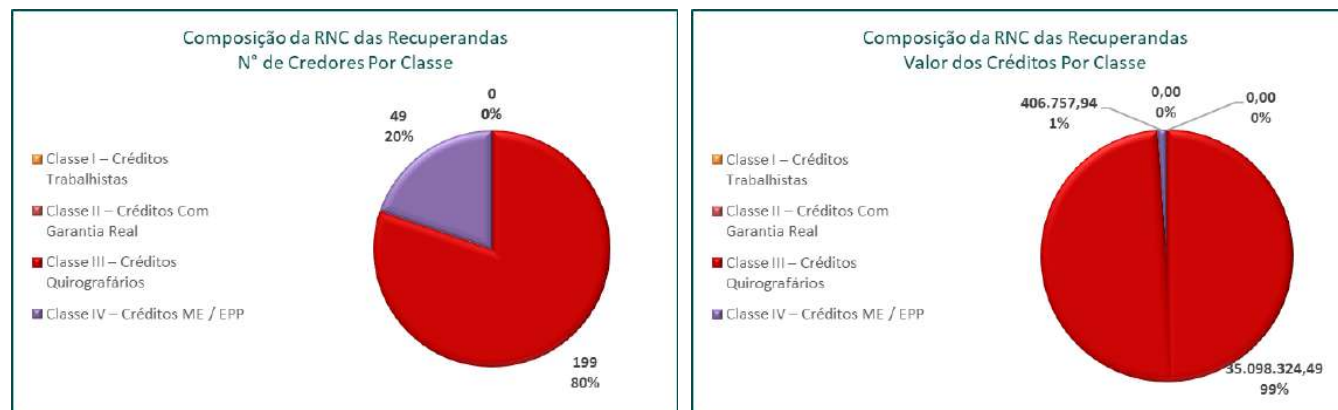


marques
administrações judiciais



5 endividamento

No momento da distribuição do pedido de Recuperação Judicial, as Recuperandas apresentaram nos movs. 1.55, 1.56 e 1.57, a relação nominal de credores, em consonância ao art. 51, III LFRJ, na qual perfaz o montante total de **R\$ 35.505.082,43**, porém, após apresentação da relação do art. 7º, §2º, da Lei 11.101/2005, restou informado o passivo de **R\$ 37.760.870,97**, devidamente Retificado ao mov. 1091, perfazendo a monta de **R\$ 37.657.210,85**. Ademais, quanto aos créditos não concursais, constatou-se a existência de débitos trabalhistas e tributários no montante de **R\$ 50.738.294,13** em fevereiro/24.



Fonte: Relação de Credores mov. 1.55, 1.56 e 1.57.

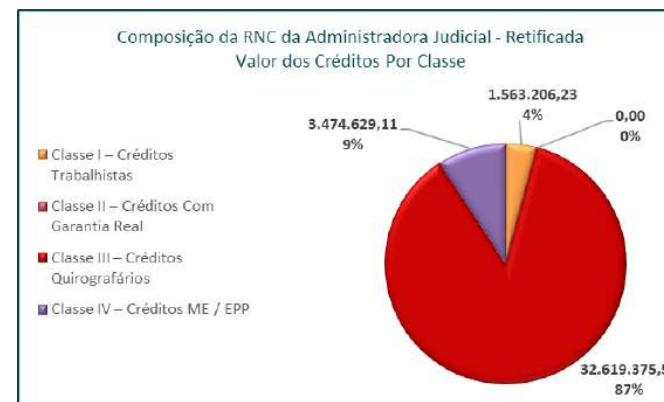
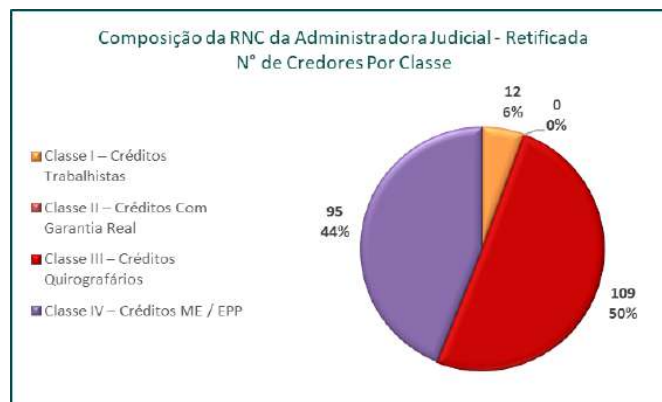


marques
administrações judiciais



5 endividamento

No momento da distribuição do pedido de Recuperação Judicial, as Recuperandas apresentaram nos movs. 1.55, 1.56 e 1.57, a relação nominal de credores, em consonância ao art. 51, III LFRJ, na qual perfaz o montante total de **R\$ 35.505.082,43**, porém, após apresentação da relação do art. 7º, §2º, da Lei 11.101/2005, restou informado o passivo de **R\$ 37.760.870,97**, devidamente Retificado ao mov. 1091, perfazendo a monta de **R\$ 37.657.210,85**. Ademais, quanto aos créditos não concursais, constatou-se a existência de débitos trabalhistas e tributários no montante de **R\$ 50.738.294,13** em fevereiro/24.



Fonte: Relação de Credores da AJ Retificada, de mov. 1091.



marques
administrações judiciais



5 endividamento

No momento da distribuição do pedido de Recuperação Judicial, as Recuperandas apresentaram nos movs. 1.55, 1.56 e 1.57, a relação nominal de credores, em consonância ao art. 51, III LFRJ, na qual perfaz o montante total de **R\$ 35.505.082,43**, porém, após apresentação da relação do art. 7º, §2º, da Lei 11.101/2005, restou informado o passivo de **R\$ 37.760.870,97**, devidamente Retificado ao mov. 1091, perfazendo a monta de **R\$ 37.657.210,85**. Ademais, quanto aos créditos não concursais, constatou-se a existência de débitos trabalhistas e tributários no montante de **R\$ 50.738.294,13** em fevereiro/24.

5.2 CREDORES NÃO SUJEITOS A RECUPERAÇÃO JUDICIAL

No mês em análise as Recuperandas informaram os credores que ostentam natureza extraconcursal, de modo que, em contato diretamente com esses foi solicitado a relação completa de credores não concursais para elaboração da presente constatação, oportunidade em que foi informado que possuem apenas débitos trabalhistas e tributários, conforme discriminado infra:

Natureza do Crédito Extraconcursal	Moeda	Nº de Credores	Valor
Débitos Trabalhistas e Tributários	BRL	4	50.738.294,13
Contratos de Alienação/Cessão Fiduciária	BRL	-	-
Arrendamentos Mercantis	BRL	-	-
Adiantamento de Contrato de Câmbio (ACC)	BRL	-	-
Obrigações de Fazer, de Dar e/ou de Entregar	BRL	-	-
Obrigações Iliquidas	BRL	-	-
Créditos pendentes de verificação	BRL	-	-
Total		4	50.738.294,13

Fonte: GRUPO FOR BOYS – Balancete Contábil em 29/02/2024.

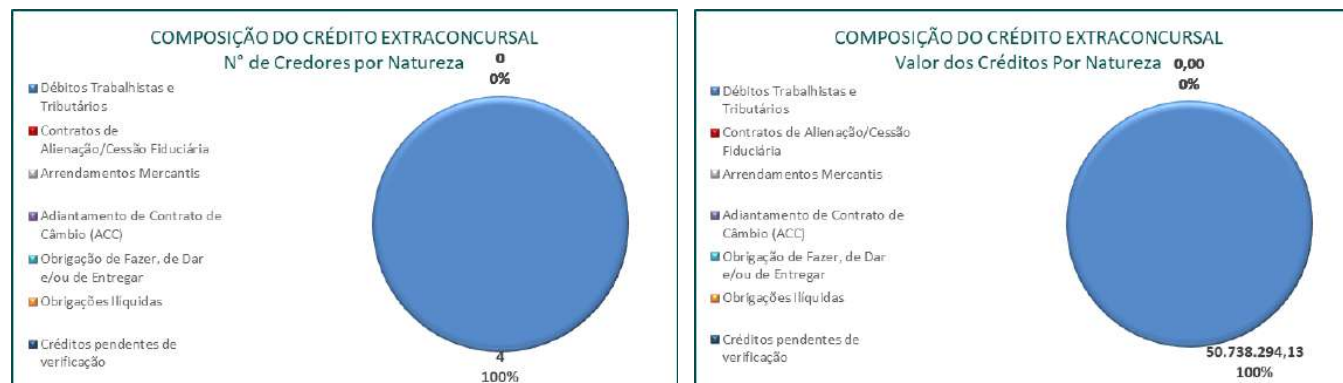


marques
administrações judiciais



5 endividamento

No momento da distribuição do pedido de Recuperação Judicial, as Recuperandas apresentaram nos movs. 1.55, 1.56 e 1.57, a relação nominal de credores, em consonância ao art. 51, III LFRJ, na qual perfaz o montante total de **R\$ 35.505.082,43**, porém, após apresentação da relação do art. 7º, §2º, da Lei 11.101/2005, restou informado o passivo de **R\$ 37.760.870,97**, devidamente Retificado ao mov. 1091, perfazendo a monta de **R\$ 37.657.210,85**. Ademais, quanto aos créditos não concursais, constatou-se a existência de débitos trabalhistas e tributários no montante de **R\$ 50.738.294,13** em fevereiro/24.



Fonte: GRUPO FOR BOYS – Balancete Contábil em 29/02/2024.



marques
administrações judiciais



5 endividamento

5.2.1 Débitos Tributários

As Recuperandas apresentaram informações de débitos extraconcursais no montante de **R\$ 50.738.294,13 (cinquenta milhões setecentos e trinta e oito mil duzentos e noventa e quatro reais e treze centavos)**, relativo a débitos trabalhistas e tributários, estes junto as esferas Federal, Estadual e Municipal, conforme discriminado abaixo:

GRUPO	DESCRIÇÃO	AVANTE (em RS)	JALLUMA (em RS)	MACKLIFE (em RS)	PTN (em RS)	RBN (em RS)	TOTAL
OBRIGAÇÕES TRABALHISTAS E PREVIDENCIÁRIAS	INSS A Recolher	4.557.558,25	1.793.065,01	924.565,37	2.467.838,33	1.817.983,23	11.561.010,19
	FGTS A Recolher	1.048.911,75	885.498,32	498.449,99	1.070.224,16	519.113,09	4.022.197,31
	Contribuição Social A Recolher	0,00	0,00	3.381,47	0,00	0,00	3.381,47
	Contribuição Sindical A Recolher	4.165,73	14.995,52	29.079,06	31.232,01	14.189,79	93.662,11
	Salários A Pagar	375.212,47	6.546,70	-20.848,89	230.856,71	109.478,17	701.245,16
	Rescisões A Pagar	-20.301,17	29.667,06	84.459,03	36.296,13	94.523,92	224.644,97
	Décimo Terceiro A Pagar	33.225,80	7.112,72	109.372,17	21.729,63	27.095,67	198.535,99
	Ferías A Pagar	-149.628,19	-117.886,19	-16.242,14	-308.256,36	-298.384,96	-890.397,84
	Pró-labore A Pagar	1.078,68	0,00	-95.947,40	4.805,39	0,00	-90.063,33
	Contribuição Assistencial A Pagar	13.561,41	32.036,53	56.289,48	22.838,86	-4.498,73	120.227,55
	Pensão Alimentícia	0,00	0,00	0,00	3.761,29	0,00	3.761,29
	Reversão Salarial a Pagar	1.469,14	2.070,85	1.031,65	5.549,54	5.767,01	15.888,19
	Provisões Trabalhistas	1.118.254,41	292.965,09	330.784,92	254.967,97	164.834,64	2.161.807,03
Total Obrigações Trab. e Previd.		6.983.508,28	2.946.071,61	1.904.374,71	3.841.843,66	2.450.101,83	18.125.900,09



marques
administrações judiciais



5 endividamento

No momento da distribuição do pedido de Recuperação Judicial, as Recuperandas apresentaram nos movs. 1.55, 1.56 e 1.57, a relação nominal de credores, em consonância ao art. 51, III LFRJ, na qual perfaz o montante total de **R\$ 35.505.082,43**, porém, após apresentação da relação do art. 7º, §2º, da Lei 11.101/2005, restou informado o passivo de **R\$ 37.760.870,97**, devidamente Retificado ao mov. 1091, perfazendo a monta de **R\$ 37.657.210,85**. Ademais, quanto aos créditos não concursais, constatou-se a existência de débitos trabalhistas e tributários no montante de **R\$ 50.738.294,13** em fevereiro/24.

GRUPO	DESCRIÇÃO	AVANTE (em RS)	JALLUMA (em RS)	MACKLIFE (em RS)	PTN (em RS)	RBN (em RS)	TOTAL
OBRIGAÇÕES TRIBUTÁRIAS	PIS A Recolher	0,00	0,00	878.623,99	0,00	0,00	878.623,99
	COFINS A Recolher	0,00	0,00	4.862.918,86	0,00	0,00	4.862.918,86
	IRRF A Recolher	103.949,52	100.798,43	215.927,31	103.124,80	30.402,38	554.202,44
	IRPJ A Recolher	0,00	0,00	5.044,78	0,00	0,00	5.044,78
	ISS A Recolher	-53,03	0,00	16.477,64	15,12	0,00	16.439,73
	CSRF A Recolher	0,00	0,00	20.711,77	8,31	0,00	20.720,08
	Simples Nacional A Recolher	559.242,63	503.420,88	0,00	647.392,55	33.087,15	1.743.143,21
	ICMS A Recolher	0,00	0,00	2.487.311,14	0,00	0,00	2.487.311,14
	Parcelamento Previdenciário	131.324,16	46.006,13	10.378.925,83	0,00	0,00	10.556.256,12
	Parcelamento Simples	555.253,12	0,00	10.198,91	0,00	0,00	565.452,03
	Parcelamento ICMS	0,00	0,00	3.966.295,04	0,00	0,00	3.966.295,04
	Parcelamento De PIS	0,00	0,00	130.710,23	0,00	0,00	130.710,23
	Parcelamento De COFINS	0,00	0,00	631.184,40	0,00	0,00	631.184,40
	Parcelamento De IRRF	0,00	0,00	26.427,05	0,00	0,00	26.427,05
	Parcelamento Demais Débitos	0,00	0,00	6.167.664,94	0,00	0,00	6.167.664,94
Total Obrigações Tributárias		1.349.716,40	650.225,44	29.798.421,89	750.540,78	63.489,53	32.612.394,04
Total Débitos Trabalhistas e Tributários		8.333.224,68	3.596.297,05	31.702.796,60	4.592.384,44	2.513.591,36	50.738.294,13

Fonte: GRUPO FOR BOYS – Balancete Contábil em 29/02/2024.



marques
administrações judiciais



5 endividamento

No momento da distribuição do pedido de Recuperação Judicial, as Recuperandas apresentaram nos movs. 1.55, 1.56 e 1.57, a relação nominal de credores, em consonância ao art. 51, III LFRJ, na qual perfaz o montante total de **R\$ 35.505.082,43**, porém, após apresentação da relação do art. 7º, §2º, da Lei 11.101/2005, restou informado o passivo de **R\$ 37.760.870,97**, devidamente Retificado ao mov. 1091, perfazendo a monta de **R\$ 37.657.210,85**. Ademais, quanto aos créditos não concursais, constatou-se a existência de débitos trabalhistas e tributários no montante de **R\$ 50.738.294,13** em fevereiro/24.

5.2.2 Contratos de alienação fiduciária

Até o presente momento, não foram apresentadas, pelas empresas Recuperandas, quaisquer informações acerca da existência de débitos dessa natureza.

5.2.3 Cessão fiduciária de títulos/direitos creditórios

Até o presente momento, não foram apresentadas, pelas empresas Recuperandas, quaisquer informações acerca da existência de débitos dessa natureza.

5.2.4 Arrendamentos mercantis

Até o presente momento, não foram apresentadas, pelas empresas Recuperandas, quaisquer informações acerca da existência de débitos dessa natureza.

5.2.5 Adiantamento de contrato de câmbio (ACC)

Até o presente momento, não foram apresentadas, pelas empresas Recuperandas, quaisquer informações acerca da existência de débitos dessa natureza.

5.2.6 Obrigação de fazer, obrigação de dar e obrigação de entregar

Até o presente momento, não foram apresentadas, pelas empresas Recuperandas, quaisquer informações acerca da existência de débitos dessa natureza.

5.2.7 Obrigações ilíquidas

Até o presente momento, não foram apresentadas, pelas empresas Recuperandas, quaisquer informações acerca da existência de débitos dessa natureza.

5.2.8 Créditos pós ajuizamento da RJ (fiscal, trabalhista e outros)

Até o presente momento, não foram apresentadas, pelas empresas Recuperandas, quaisquer informações acerca da existência de débitos dessa natureza.



marques
administrações judiciais



Foi apresentado nos autos o Plano de Recuperação Judicial pelas Recuperandas, ao mov. 363.2, expondo os meios de recuperação que pretende adotar visando o soerguimento da empresa, nos termos do art. 50 c/c art. 53, I, ambos da Lei 11.101/2005.



6.1 PLANO DE RECUPERAÇÃO JUDICIAL

No período em análise, foi apresentado nos autos o Plano de Recuperação Judicial pelas Recuperandas, ao mov. 360, expondo os meios de recuperação que pretende adotar visando o soerguimento da empresa, nos termos do art. 50 c/c art. 53, I, ambos da Lei de Recuperação de Empresas. Segue a síntese dos referidos meios:

- Área Administrativa:

- a) Revisão do sistema ERP Totvs Moda, utilizado pelo Departamento Contábil/Financeiro, para fins de melhor alocação e informações mais precisas, o que trará dados fidedignos da rentabilidade de cada filial, à empresa;
- b) Integração do sistema de folha de pagamento para o ERP Totvs Moda, eliminando as contabilizações manuais;
- c) Implantação de sistema de controle orçamentário no exercício de 2023, já que com essa ferramenta a empresa poderá obter a construção de cenários de receitas e despesas por filial e acompanhamento diário do P&L para as devidas tomadas de decisões eliminando a confecção manual do DRE;
- d) Implantação de processos de controles na área financeira com o propósito de garantir informações precisas e confiáveis;
- e) Adoção de medidas que visam recuperar valores do contas a receber (Credciário), os quais constam como inadimplência originária de períodos anteriores (anos) ao terceiro trimestre de 2022. Esse procedimento está vinculado às medidas de melhoria dos controles internos na área financeira, bem como deve contribuir para a formação de capital de giro para o GRUPO FOR BOYS | FOR GIRLS;
- f) Estudo de viabilidade para implantação do credciário *online*, objetivando a redução da necessidade de capital de giro imobilizado no credciário;
- g) Substituição do sistema de Folha de Pagamento, com o fim de integrar os dados de folha de pagamento para o ERP Totvs Moda e eliminar processos manuais de contabilizações, garantindo informações fidedignas;

- Área Financeira e econômica

- a) A reestruturação do número de lojas tem como principal objetivo a avaliação da rentabilidade das lojas e proceder com o encerramento de lojas deficitárias e que não tenham possibilidade de recuperação;
- b) Contratação de consultoria de marketing a partir de fevereiro/23 para as 29 lojas do Grupo For Boys, visando o aumento das vendas e de público. O escopo dos serviços está voltado para visual merchandising, ações de marketing digital, estudos de demanda, plano de conversão, estruturação e layout das lojas, vitrines e estruturação de comissionamento;
- c) Eliminação das linhas de produção de produtos diferenciados e com detalhes, pois estas linhas produtos demandam capital de giro expressivo, sendo mais vantajoso para as empresas, adquirir os produtos de terceiros;
- d) Abertura de uma loja na cidade de São Paulo/SP e de lojas no Nordeste, tendo em vista ser um mercado potencial e não explorado;
- e) Lançamento de Loja Virtual, que entrou no ar no mês de Novembro 2022, objetivando fortalecer e divulgar a marca e aumentar as receitas para a empresa;
- f) Reestruturação de Produtos, Preços e Público Alvo, focando na produção de produtos básicos e acessíveis;
- g) Lançamento de novos produtos, tais como linha infanto-juvenil, acessórios, lingerie, sandálias, entre outros, a contribuir para a conversão de vendas, com ticket médio e peças por venda.



Foi apresentado nos autos o Plano de Recuperação Judicial pelas Recuperandas, ao mov. 363.2, expondo os meios de recuperação que pretende adotar visando o soerguimento da empresa, nos termos do art. 50 c/c art. 53, I, ambos da Lei 11.101/2005.



6.2 PROPOSTA DE PAGAMENTO

Consoante Plano de Recuperação Judicial apresentado ao mov. 360.2 dos autos recuperacionais, apresenta-se, na sequência, uma síntese da forma de pagamento proposta, por classe de credores:

Classe	Subclasse	Parcela Inicial	Carência (Exceto a Parcela Inicial)	Prazo para Pagamento	Correção Monetária	Deságio
Classe I Créditos Trabalhistas	Até 150 salários-mínimos Incontroverso	25º dia do mês seguinte ao mês da leitura da intimação da decisão que homologar o PRJ, no sistema Projudi.	Sem carência.	36 (trinta e seis) parcelas mensais consecutivas	1% de juros ao ano, e correção monetária pela TR, contados a partir da data do pedido de Recuperação Judicial em 06/12/2022.	-
	Até 150 salários-mínimos Controverso	30 (trinta) dias corridos, contados do trânsito em julgado do incidente de habilitação/impugnação de crédito.	Sem carência.	36 (trinta e seis) parcelas mensais consecutivas	1% de juros ao ano, e correção monetária pela TR, contados a partir da data do pedido de Recuperação Judicial em 06/12/2022.	-
	Acima de 150 salários-mínimos	R\$ 2.000,00 (dois mil reais) inicial, no 25º dia do mês seguinte ao da leitura da intimação da decisão que homologar o PRJ, no sistema Projudi.	36 (trinta e seis) meses, contados do mês seguinte ao da leitura da intimação da decisão que homologar o PRJ, no sistema Projudi.	204 (duzentos e quatro) parcelas mensais consecutivas	1% de juros ao ano, e correção monetária pela TR, contados a partir da data do pedido de Recuperação Judicial em 06/12/2022.	80%
Classe II Créditos Com Garantia Real	-	R\$ 2.000,00 (dois mil reais) inicial, no 25º dia do mês seguinte ao da leitura da intimação da decisão que homologar o PRJ, no sistema Projudi.	36 (trinta e seis) meses, contados do mês seguinte ao da leitura da intimação da decisão que homologar o PRJ, no sistema Projudi.	204 (duzentos e quatro) parcelas mensais consecutivas	1% de juros ao ano, e correção monetária pela TR, contados a partir da data do pedido de Recuperação Judicial em 06/12/2022.	80%



Foi apresentado nos autos o Plano de Recuperação Judicial pelas Recuperandas, ao mov. 363.2, expondo os meios de recuperação que pretende adotar visando o soerguimento da empresa, nos termos do art. 50 c/c art. 53, I, ambos da Lei 11.101/2005.



Classe	Subclasse	Parcela Inicial	Carência (Exceto a Parcela Inicial)	Prazo para Pagamento	Correção Monetária	Deságio
Classe III Créditos Quirografários	Incontroverso	R\$ 2.000,00 (dois mil reais) inicial, no 25º dia do mês seguinte ao da leitura da intimação da decisão que homologar o PRJ, no sistema Projudi.	36 (trinta e seis) meses, contados do mês seguinte ao da leitura da intimação da decisão que homologar o PRJ, no sistema Projudi.	204 (duzentos e quatro) parcelas mensais consecutivas	1% de juros ao ano, e correção monetária pela TR, contados a partir da data do pedido de Recuperação Judicial em 06/12/2022.	80%
	Controverso	-	30 (trinta) dias corridos, contados do trânsito em julgado do incidente de habilitação / impugnação de crédito.	204 (duzentos e quatro) parcelas mensais consecutivas	1% de juros ao ano, e correção monetária pela TR, contados a partir da data do pedido de Recuperação Judicial em 06/12/2022.	80%
Classe IV Créditos ME / EPP	Incontroverso	R\$ 2.000,00 (dois mil reais) inicial, no 25º dia do mês seguinte ao da leitura da intimação da decisão que homologar o PRJ, no sistema Projudi.	18 (dezoito) meses, contados do mês seguinte ao da leitura da intimação da decisão que homologar o PRJ, no sistema Projudi.	102 (cento e dois) parcelas mensais consecutivas.	1% de juros ao ano, e correção monetária pela TR, contados a partir da data do pedido de Recuperação Judicial em 06/12/2022.	40%
	Controverso	R\$ 2.000,00 (dois mil reais) inicial, no 25º dia do mês seguinte ao da leitura da intimação da decisão que homologar o PRJ, no sistema Projudi.	30 (trinta) dias corridos, contados do trânsito em julgado do incidente de habilitação / impugnação de crédito.	102 (cento e dois) parcelas mensais consecutivas.	1% de juros ao ano, e correção monetária pela TR, contados a partir da data do pedido de Recuperação Judicial em 06/12/2022.	40%

Fonte: Plano de Recuperação Judicial (fs. 39-41)



Foi apresentado nos autos o Plano de Recuperação Judicial pelas Recuperandas, ao mov. 363.2, expondo os meios de recuperação que pretende adotar visando o soerguimento da empresa, nos termos do art. 50 c/c art. 53, I, ambos da Lei 11.101/2005.

6.3 REALIZAÇÃO DE PAGAMENTOS

Consoante se depreende do art. 22, inc. II, alínea "a" (segunda parte), da Lei 11.101/2005, incumbe ao Administrador Judicial, na Recuperação Judicial, fiscalizar as atividades do devedor e o cumprimento do plano de recuperação judicial. Contudo, ainda não há que se falar em realização de pagamentos, tendo em vista o momento processual atual, ainda não aprovado/homologado o PRJ.



No período em análise, fora proferida decisão que conhece e nega provimento aos embargos de declaração opostos pelas Recuperandas, concedendo-se o prazo adicional para que as Devedoras regularizem seu débito fiscal até a realização da assembleia geral de credores, ressaltando que os valores bloqueados poderão ser utilizados para os respectivos parcelamentos. Ademais, ainda houve a determinação da convocação da assembleia geral de credores, cabendo a AJ a realização das providências necessárias.



7.1 DADOS PROCESSUAIS

Nos termos da Recomendação nº 72 do CNJ, apresenta-se na sequência um apontamento sobre a duração dos prazos processuais, considerando-se em dias corridos para todas as respostas:

Item da Recomendação 72	Descrição do Item	Resposta	Referência
Item 2.3.1	A devedora é: () empresa de pequeno porte EPP; () microempresa (ME); () empresa média; () empresa grande; (X) grupos de empresas ; () empresário individual	As empresas Requerentes são Grupo Econômico, conforme apresentado nos autos e reconhecido pelo juízo na decisão de mov. 16.	Mov. 1.1 e 16
Item 2.3.2	Houve litisconsórcio ativo: (X) sim () não. 02 litisconsortes ativos e o Plano de recuperação foi () unitário () individualizado	Sim, pois se trata de empresas que compõe o Grupo Econômico For Boys For Girls.	Mov. 1.1
Item 2.3.3	Os documentos que instruíram a petição inicial indicaram o valor do passivo: tributário (X) sim () não / demais créditos excluídos da RJ: () sim (X) não	Foi juntada relação de credores concursais e relação de seu passivo tributário.	Mov. 1.55, 1.56 e 1.57 / Mov. 1.68 a 1.179.
Item 2.3.4	Houve realização de constatação prévia: () sim (X) não	Não houve realização de constatação prévia.	-
Item 2.3.5	O processamento foi deferido (X) sim () não (Em caso positivo, em quanto tempo? 9 dias desde a distribuição da inicial. Houve emenda da inicial? () sim (X) não (Em caso negativo, em se tratando de litisconsorte, indicar: () indeferimento para todos os litisconsortes; () indeferimento para ___ (indicar número) litisconsortes, indicar fundamento legal para indeferimento)	O juízo deferiu o processamento da Recuperação Judicial ao mov. 16, em data de 15/12/2022, após 9 dias da distribuição do pedido.	Mov. 16.
Item 2.3.6.1	Qual o tempo decorrido entre: a distribuição da inicial e a relação de credores elaborada pelo administrador judicial: 107 dias .	Relação de Credores da Administradora Judicial apresentada em data de 23/03/2023, após 107 dias da data da distribuição do pedido de Recuperação Judicial.	Mov. 363
Item 2.3.6.2	Qual o tempo decorrido entre: a decisão de deferimento do processamento e a relação de credores elaborada pelo administrador judicial: 98 dias .	Decisão de deferimento do processamento proferida em 15/12/2022 e, após 98 dias, juntada a relação de credores pela AJ, em 23/03/2023.	Mov. 363



7 informações processuais

No período em análise, fora proferida decisão que conhece e nega provimento aos embargos de declaração opostos pelas Recuperandas, concedendo-se o prazo adicional para que as Devedoras regularizem seu débito fiscal até a realização da assembleia geral de credores, ressaltando que os valores bloqueados poderão ser utilizados para os respectivos parcelamentos. Ademais, ainda houve a determinação da convocação da assembleia geral de credores, cabendo a AJ a realização das providências necessárias.



marques
administrações judiciais

Item da Recomendação 72	Descrição do Item	Resposta	Referência
Item 2.3.6.3	Qual o tempo decorrido entre: a distribuição da inicial e a realização da primeira assembleia de credores para deliberar sobre o plano de recuperação: ____ (indicar número)	Evento não ocorrido.	-
Item 2.3.6.4	Qual o tempo decorrido entre: a distribuição da inicial e a aprovação do plano de recuperação pela assembleia de credores: ____ (indicar número)	Evento não ocorrido.	-
Item 2.3.6.5	Qual o tempo decorrido entre: a distribuição da inicial e a aprovação ou rejeição do plano de recuperação judicial pela assembleia de credores: ____ (indicar número)	Evento não ocorrido.	-
Item 2.3.6.6	Qual o tempo decorrido entre: a distribuição da inicial e a concessão da recuperação judicial (homologação do plano) ; ____ dias (indicar número)	Evento não ocorrido.	-
Item 2.3.6.7	Qual o tempo decorrido entre: a distribuição da inicial e a convocação em falência: em caso de plano rejeitado pela assembleia de credores; ____ dias (indicar número) e em caso de recuperação judicial concedida; ____ dias (indicar número)	Evento não ocorrido.	-
Item 2.3.6.8	Qual o tempo decorrido entre: a distribuição da inicial até a apresentação do quadro geral de credores; ____ dias (indicar número)	Evento não ocorrido.	-
Item 2.3.6.9	Qual o tempo decorrido entre: a duração da suspensão prevista no art. 6º, § 4º, da Lei 11.101/05; ____ (indicar número)	Evento não ocorrido.	-
Item 2.3.6.10	O tempo decorrido desde a distribuição da inicial e extinção da recuperação judicial (quando não convolada em falência); ____ dias (indicar número)	Evento não ocorrido.	-
Item 2.3.7	Aprovação do plano de recuperação judicial ocorreu na forma prevista no art. 58 §1º da Lei 11.101/05 (cram down): () sim () não	Evento não ocorrido.	-



7 informações processuais

No período em análise, fora proferida decisão que conhece e nega provimento aos embargos de declaração opostos pelas Recuperandas, concedendo-se o prazo adicional para que as Devedoras regularizem seu débito fiscal até a realização da assembleia geral de credores, ressaltando que os valores bloqueados poderão ser utilizados para os respectivos parcelamentos. Ademais, ainda houve a determinação da convocação da assembleia geral de credores, cabendo a AJ a realização das providências necessárias.



marques
administrações judiciais

Item da Recomendação 72	Descrição do Item	Resposta	Referência
Item 2.3.8	Houve recurso contra a decisão que concedeu a recuperação judicial: () sim () não. Em caso positivo, o plano foi: () mantido integralmente () mantido em parte () anulado	Evento não ocorrido.	-
Item 2.3.9	Houve a apresentação de plano especial na forma prevista nos arts. 70 e ss. da Lei 11.101/05 (quando aplicável): () sim () não	Evento não ocorrido.	-
Item 2.3.10	Houve a realização de leilão para venda de filial ou UPI na forma prevista no art. 60 da Lei 11.101/05: () sim () não	Evento não ocorrido.	-
Item 2.3.10.1	Em caso positivo, sobre o item 2.3.10, o leilão foi realizado: () antes () depois () antes e depois (se mais de um leilão e em diferentes momentos da assembleia geral de credores para deliberação do plano de recuperação	Evento não ocorrido.	-
Item 2.3.10.2	Em caso positivo, sobre o item 2.3.10, houve recurso contra a decisão que deferiu ou indeferiu a alienação de filial ou UPI: () sim () não	Evento não ocorrido.	-
Item 2.3.10.3	Em caso positivo, sobre o item 2.3.10, na hipótese de recurso, a realização do leilão foi: () autorizada () rejeitada	Evento não ocorrido.	-
Item 2.3.11	Houve a alienação de bens na forma prevista no art. 66 da Lei 11.101/05: () sim () não (Em caso positivo, a alienação foi realizada: () antes () depois () antes e depois (se mais de uma alienação e em diferentes momentos da assembleia geral de credores para deliberação do plano de recuperação)	Evento não ocorrido.	-
Item 2.3.12	Houve a concessão de financiamento ao devedor aprovado pelo Juízo no curso da recuperação judicial: () sim () não (Em caso positivo, houve a outorga de garantia real () sim () não) e (Em caso de outorga, a garantia constituída foi () alienação fiduciária () cessão fiduciária () hipoteca () penhor () outro direito real de garantia)	Evento não ocorrido.	-



No período em análise, fora proferida decisão que conhece e nega provimento aos embargos de declaração opostos pelas Recuperandas, concedendo-se o prazo adicional para que as Devedoras regularizem seu débito fiscal até a realização da assembleia geral de credores, ressaltando que os valores bloqueados poderão ser utilizados para os respectivos parcelamentos. Ademais, ainda houve a determinação da convocação da assembleia geral de credores, cabendo a AJ a realização das providências necessárias.



Item da Recomendação 72	Descrição do Item	Resposta	Referência
Item 2.3.13	Houve pedido de modificação do plano após a concessão de recuperação judicial () sim () não	Evento não ocorrido.	-
Item 2.3.13.1	Em caso positivo, sobre o item 2.3.13, o pedido foi formulado: ____ (indicar número) dias contados da distribuição da inicial e (indicar número) dias contados da concessão da recuperação judicial	Evento não ocorrido.	-
Itens 2.3.13.2 e 2.3.13.3	Em caso positivo, sobre o item 2.3.13, o plano modificativo foi: () aprovado () rejeitado e em quanto tempo a contar da sua apresentação o plano de recuperação modificativo foi aprovado ou rejeitado: ____ (indicar número) dias	Evento não ocorrido.	-
Item 2.3.14	Indique a razão da convolação da recuperação judicial em falência: [inserir campo de texto] (ex: não apresentação do plano de recuperação judicial no prazo legal, descumprimento do plano de recuperação judicial, etc.).	Evento não ocorrido.	-
Item 2.3.15	Houve fixação de honorários mensais ao Administrador Judicial: (X) sim () não (Em caso positivo, indicar o valor mensal da remuneração)	A decisão de mov. 16.1 nomeou esta Administradora Judicial e fixou a remuneração em 2% (dois por cento) do montante do valor da dívida concursal, a serem parcos em 24 (vinte e quatro) parcelas, com início a partir da assinatura do termo de compromisso.	Mov. 16
Item 2.3.15.2	Indicar o valor total da remuneração fixada ao Administrador Judicial:	O valor da remuneração fixada a Administradora Judicial, segundo o débito concursal indicado pelas Recuperandas, perfaz a monta de R\$ 710.101,64 (setecentos e dez mil cento e um reais e sessenta e quatro centavos).	Mov. 16



No período em análise, fora proferida decisão que conhece e nega provimento aos embargos de declaração opostos pelas Recuperandas, concedendo-se o prazo adicional para que as Devedoras regularizem seu débito fiscal até a realização da assembleia geral de credores, ressaltando que os valores bloqueados poderão ser utilizados para os respectivos parcelamentos. Ademais, ainda houve a determinação da convocação da assembleia geral de credores, cabendo a AJ a realização das providências necessárias.

7.2 ANDAMENTO PROCESSUAL

As empresas ajuizaram seu pedido de Recuperação Judicial no dia 06/12/2022, ocorrendo durante o período sob análise os seguintes atos processuais nos autos:

Data	Evento	Mov.
15/02/2024	Juntada de ofício advindo dos autos de execução fiscal nº 0001918-77.2023.8.16.0045, em trâmite perante a 2ª Vara da Fazenda Pública de Arapongas/PR, em que se solicita informações quanto a possibilidade de determinação de atos expropriatórios em face da Recuperanda Avante Promoção de Vendas Ltda.	1326
23/02/2024	Proferida decisão que conhece e nega provimento aos embargos de declaração opostos pelas Recuperandas, concedendo-se o prazo adicional para que as Devedoras regularizem seu débito fiscal até a realização da assembleia geral de credores, ressaltando que os valores bloqueados poderão ser utilizados para os respectivos parcelamentos. Desta forma, ratificou a decisão embargada no ponto em que fica proibido o levantamento pelas Fazendas Públicas dos valores bloqueados nas execuções, até a referida regularização. Em tempo, determinou a convocação da assembleia geral de credores, cabendo a AJ a realização das providências necessárias.	1328
23/02/2024	Envio de cópia da decisão de mov. 1328 às execuções fiscais.	1337-1343
23/02/2024	Juntada de ofício advindo dos autos de execução fiscal nº 5012794-53.2023.4.04.7003, em trâmite perante a 5ª Vara Federal de Maringá/PR, em que traz à ciência do juízo universal os bloqueios realizados naqueles autos.	1345
23/02/2024	Juntada de ofício advindo dos autos de execução fiscal nº 5012793-68.2023.4.04.7003, em trâmite perante a 5ª Vara Federal de Maringá/PR, em que traz à ciência do juízo universal a existência da referida ação, bem como da penhora de ativos financeiros da Devedora.	1350



No período em análise, fora proferida decisão que conhece e nega provimento aos embargos de declaração opostos pelas Recuperandas, concedendo-se o prazo adicional para que as Devedoras regularizem seu débito fiscal até a realização da assembleia geral de credores, ressaltando que os valores bloqueados poderão ser utilizados para os respectivos parcelamentos. Ademais, ainda houve a determinação da convocação da assembleia geral de credores, cabendo a AJ a realização das providências necessárias.

7.3 RECURSOS

Além dos autos de Recuperação Judicial, tramitam ou tramitaram neste juízo ou instâncias superiores, outras ações relacionadas, sendo:

Processo	Partes	Situação
Agravo de Instrumento nº 0025121-09.2023.8.16.0000	Itaú Unibanco Financeira S.A. – Crédito, Financiamento e Investimento x Grupo For Boys	Agravo de Instrumento interposto contra a decisão de mov. 378, requerendo a revogação da decisão que fixou astreinte a instituição financeira recorrente, haja vista que a essa, comprovadamente, promoveu a voluntária devolução dos valores às Recuperandas. Ao mov. 9, restou indeferido o pedido de efeito suspensivo, realizada comunicação ao juízo de origem (mov. 10). Restou proferida decisão ao mov. 22, não conhecendo o recurso, sob o fundamento de que a decisão que se limita a determinar a intimação da parte para cumprir decisão anterior, onde determinou-se a obrigação da instituição bancária restituir valores retiros em conta do corrente, sob pena de multa, não é passível de impugnação quanto a multa anteriormente fixada, por estar preclusa, nos termos do art. 507, CPC, na medida em que não fora interposto qualquer recurso daquela decisão, além de verificar a completa ausência de interesse recursal quando afirma já ter dado cumprimento e inclusive pleiteado a exclusão da multa, o que implica na impossibilidade de conhecimento do recurso, por ser manifestamente inadmissível. Trânsito em julgado em 13/09/2023.



7 informações processuais

No período em análise, fora proferida decisão que conhece e nega provimento aos embargos de declaração opostos pelas Recuperandas, concedendo-se o prazo adicional para que as Devedoras regularizem seu débito fiscal até a realização da assembleia geral de credores, ressaltando que os valores bloqueados poderão ser utilizados para os respectivos parcelamentos. Ademais, ainda houve a determinação da convocação da assembleia geral de credores, cabendo a AJ a realização das providências necessárias.

Processo	Partes	Situação
Agravo de Instrumento nº 0036133-20.2023.8.16.0000	Grupo For Boys x O juízo	<p>Interposto recurso de Agravo de Instrumento contra a decisão de mov. 378.1, complementada pela decisão de mov. 429.1, que negou provimento aos aclaratórios opostos (mov. 413), alegado, em síntese: (i) o Juízo universal incorreu em erro ao fazer análise do faturamento bruto de algumas das lojas seria suficiente para impor que o montante bloqueado seria irrisório e desnecessário para honrar as obrigações empresariais diárias, pois o faturamento bruto reflete meramente o montante aferido com as vendas de produtos, sem contabilizar os custos da operação, matéria prima, mão de obra, tributos recolhidos etc.; (ii) alternativamente, fosse reduzido o valor disponibilizado ao Fisco de modo a não afetar os caixas das Recuperandas; (iii) liminarmente, pleiteou que os valores bloqueados fossem depositados no Juízo da Recuperação Judicial até ulterior decisão definitiva do Recurso.</p> <p>Ao mov. 89.1, o d. desembargador relator indeferiu a liminar, uma vez que trata de inovação recursal, visto que o pedido de transferência de valores do juízo das execuções fiscais para o juízo da recuperação judicial não restou anteriormente deduzido/analísado em primeiro grau, hipótese em que ensejaria indevida supressão de instância e violação ao princípio do duplo grau de jurisdição.</p> <p>A Administradora Judicial se manifestou ao mov. 94 e, ao mov. 95, restou interposto Agravo Interno pelas Recuperandas, tendo sido apresentadas Contrarrazões ao mov. 96, parecer do <i>parquet</i> ao mov. 102 e da AJ, ao mov. 105, todas pelo desprovimento do recurso.</p> <p>Ao mov. 134, as Recuperandas trouxeram novos argumentos e documentos, razão pela qual requereram nova intimação da Procuradoria da Fazenda e da AJ, para apresentarem parecer.</p> <p>Incluído em pauta para sessão virtual de 20/03/2024 ao mov. 139.</p> <p>Recurso em trâmite.</p>



marques
administrações judiciais



No período em análise, fora proferida decisão que conhece e nega provimento aos embargos de declaração opostos pelas Recuperandas, concedendo-se o prazo adicional para que as Devedoras regularizem seu débito fiscal até a realização da assembleia geral de credores, ressaltando que os valores bloqueados poderão ser utilizados para os respectivos parcelamentos. Ademais, ainda houve a determinação da convocação da assembleia geral de credores, cabendo a AJ a realização das providências necessárias.



Processo	Partes	Situação
Agravo Interno nº 0062961-53.2023.8.16.0000 Ag	Grupo For Boys x O juízo	Recuperandas interpuseram recurso de Agravo Interno contra a decisão liminar de mov. 89 proferida no Agravo de Instrumento, arguindo que o pedido de transferência foi postulado na origem, prequestionado e denegado pelo Juízo, não havendo que se falar em supressão de instância. Pugnou pela reforma da r. decisão monocrática agravada para dar provimento a tutela recursal, determinando a transferência dos valores bloqueados para a Recuperação Judicial bem como que sejam lá mantidos até o trânsito em julgado do presente recurso. Apresentada contrarrazões pela União (mov. 13), manifestação da AJ (mov. 14) e parecer do <i>parquet</i> (mov. 19), pelo desprovimento do recurso. Acórdão proferido ao mov. 46, reconhecendo a inexistência de supressão de instância, porém, que não restou comprovada a essencialidade do capital bloqueado tampouco indicado bem em substituição, assim, quanto ao mérito, deverá ser apreciado em cognição exauriente no julgamento do recurso originário. Ciência da AJ ao mov. 55. Recurso em trâmite.
Agravo de Instrumento nº 0053156-76.2023.8.16.0000	Itaú Unibanco S/A x Grupo For Boys	Interposto recurso contra a decisão de mov. 803, que prorrogou o <i>stay period</i> , alegando não terem sido preenchidos os requisitos para tanto, requerendo a revogação da decisão. Apresentadas contrarrazões pelas Recuperandas (mov. 90), manifestação da AJ (mov. 100) e do Ministério Público, ao (mov. 105). Recurso em trâmite.
Agravo de Instrumento nº 0006059-46.2024.8.16.0000 AI	Itaú Unibanco S/A x Grupo For Boys	Interposto recurso contra a decisão de mov. 959, integrada pela decisão de mov. 1092, que o condenou ao pagamento da multa de R\$ 5.000,00 (cinco mil reais), fixada na decisão de mov. 135.1, a ser revertida em favor das Recuperandas, ora Agravadas. Decisão monocrática indefere o pedido liminar realizado, bem como determina a intimação das Agravadas e Administradora Judicial para se manifestarem. Apresentado parecer pela AJ ao mov. 29.1 e pelo Ministério Público ao mov. 33.1, em que igualmente se posicionam pelo desprovimento o recurso. Recurso em trâmite.



No período em análise, fora proferida decisão que conhece e nega provimento aos embargos de declaração opostos pelas Recuperandas, concedendo-se o prazo adicional para que as Devedoras regularizem seu débito fiscal até a realização da assembleia geral de credores, ressaltando que os valores bloqueados poderão ser utilizados para os respectivos parcelamentos. Ademais, ainda houve a determinação da convocação da assembleia geral de credores, cabendo a AJ a realização das providências necessárias.



7.4 INCIDENTES PROCESSUAIS

Além dos autos de Recuperação Judicial, tramitam neste Juízo ou instâncias superiores, envolvendo as Recuperandas, outras ações relacionadas, sendo:

Processo	Partes	Situação
Relatório Falimentar nº 0003607-84.2023.8.16.0069	Grupo For Boys	Incidente processual destinado a apresentação mensal dos documentos contábeis das empresas Recuperandas, bem como Relatórios Mensais de Atividades.
Impugnação de Crédito nº 0012665-14.2023.8.16.0069	Grupo For Boys x Inviolável Terra Boa ME	Recuperandas requerem a retificação do crédito do credor, já habilitado na Classe III – Créditos Quirografários, para o importe de R\$ 3.789,04 (três mil reais setecentos e oitenta e nove reais e quatro centavos). Processo em trâmite.
Impugnação de Crédito nº 0012321-33.2023.8.16.0069	Banco Santander (Brasil) S.A x Grupo For Boys	Credor requer a retificação do crédito do credor, já habilitado na Classe III – Créditos Quirografários, para o importe de R\$ 231.442,31 (duzentos e trinta e um mil quatrocentos e quarenta e dois reais e trinta e um centavos). Ao mov. 16.1, as Recuperandas apresentaram sua manifestação, oportunidade em que concordam com a habilitação do crédito pleiteado, com exceção da multa moratória aplicada sobre o contrato nº 19510. Ato subsequente, ao mov. 19.1, o Credor Impugnante apresenta sua anuência quanto ao afastamento da referida multa. Processo em trâmite.
Impugnação de Crédito nº 0012662-59.2023.8.16.0069	Grupo For Boys x Antonio Marcos Garcia	Recuperandas requerem a retificação do crédito do credor, já habilitado na Classe III – Créditos Quirografários, para o importe de R\$ 11.600,00 (onze mil e seiscentos reais). Ao mov. 25.1, o Credor apresenta sua manifestação, oportunidade em que concorda com a habilitação e o valor do crédito indicado. Processo em trâmite.
Impugnação de Crédito nº 0012661-74.2023.8.16.0069	Grupo For Boys x Be Eight Indústria e Comércio de Roupas LTDA	Recuperandas requerem a retificação do crédito do credor, já habilitado na Classe III – Créditos Quirografários, para o importe de R\$ 375.102,0 (Trezentos e setenta e cinco mil, cento e dois reais). Processo em trâmite.



7 informações processuais

No período em análise, fora proferida decisão que conhece e nega provimento aos embargos de declaração opostos pelas Recuperandas, concedendo-se o prazo adicional para que as Devedoras regularizem seu débito fiscal até a realização da assembleia geral de credores, ressaltando que os valores bloqueados poderão ser utilizados para os respectivos parcelamentos. Ademais, ainda houve a determinação da convocação da assembleia geral de credores, cabendo a AJ a realização das providências necessárias.



marques
administrações judiciais

Processo	Partes	Situação
Impugnação de Crédito nº 0012474-66.2023.8.16.0069	Grupo For Boys x Uniprime Norte do Paraná – Cooperativa de Crédito LTDA	Recuperandas requerem a habilitação do crédito do credor, na Classe III – Créditos Quirografários, para o importe de R\$ 732.613,87 (setecentos e trinta e dois mil seiscentos e treze reais e oitenta e sete centavos). Ao mov. 25.1, o Credor apresenta sua manifestação, oportunidade em que impugna os argumentos tecidos na exordial, razão pela qual requer seja a impugnação julgada improcedente, reconhecendo-se a extraconcursalidade de seu crédito, seja por se tratar de crédito de cooperativa, seja por decorrência da cessão fiduciária que o ampara. Ato subsequente, ao mov. 30.1, as Impugnantes apresentam nova manifestação, oportunidade em que defendem haver a descaracterização do ato cooperativo, bem como defendem que a cessão fiduciária de recebíveis dos Mútuos nºs 2020700293 e 2021700363 ainda estariam por performar, razão pela qual o crédito é sujeito aos efeitos recuperacionais. Processo em trâmite.
Impugnação de Crédito nº 0012720-62.2023.8.16.0069	Grupo For Boys x Ponto a Ponto Aviamentos LTDA	Recuperandas requerem a retificação do crédito do credor, já habilitado na Classe III – Créditos Quirografários, para o importe de R\$ 12.780,55 (doze mil setecentos e oitenta reais e cinquenta e cinco centavos). Ao mov. 27.1, o Credor apresenta sua manifestação, oportunidade em que impugna os argumentos tecidos na exordial, razão pela qual requer seja a impugnação julgada improcedente e seu crédito mantido na monta de R\$ 15.843,24. Ao mov. 33, as Impugnantes requereram a desistência ao pedido <u>exordial</u> . Processo em trâmite.
Impugnação de Crédito nº 0012660-89.2023.8.16.0069	Grupo For Boys x Aristeu Ribeiro dos Santos	Recuperandas requerem a exclusão do crédito do credor, habilitado na Classe III – Créditos Quirografários, uma vez que totalmente adimplido pelas Recuperandas. Processo em trâmite.
Impugnação de Crédito nº 0012656-52.2023.8.16.0069	Grupo For Boys x AAC Ar Condicionado LTDA	Recuperandas requerem a habilitação do crédito do credor, na Classe III – Créditos Quirografários, no importe de R\$ 22.592,92 (vinte e dois mil quinhentos e noventa e dois reais e noventa e dois centavos). Processo em trâmite.



7 informações processuais

No período em análise, fora proferida decisão que conhece e nega provimento aos embargos de declaração opostos pelas Recuperandas, concedendo-se o prazo adicional para que as Devedoras regularizem seu débito fiscal até a realização da assembleia geral de credores, ressaltando que os valores bloqueados poderão ser utilizados para os respectivos parcelamentos. Ademais, ainda houve a determinação da convocação da assembleia geral de credores, cabendo a AJ a realização das providências necessárias.

Processo	Partes	Situação
Impugnação de Crédito nº 0012664-29.2023.8.16.0069	Grupo For Boys x Neyde Martins Scolari, Marineide Scolari dos Santos e Claudinei Soares dos Santos	Recuperandas requerem a retificação do crédito dos credores, já habilitados na Classe III – Créditos Quirografários, para o importe de R\$ 14.698,00 (quatorze mil seiscentos e noventa e oito reais). Processo em trâmite.
Impugnação de Crédito nº 0012659-07.2023.8.16.0069	Grupo For Boys x Osvaldo Farinazzo Medeiros	Recuperandas requerem a retificação do crédito dos credores, já habilitados na Classe III – Créditos Quirografários, para o importe de R\$ 22.359,88 (vinte e dois mil trezentos e cinquenta e nove reais e oitenta e oito centavos). Processo em trâmite.



marques
administrações judiciais



7 informações processuais

No período em análise, fora proferida decisão que conhece e nega provimento aos embargos de declaração opostos pelas Recuperandas, concedendo-se o prazo adicional para que as Devedoras regularizem seu débito fiscal até a realização da assembleia geral de credores, ressaltando que os valores bloqueados poderão ser utilizados para os respectivos parcelamentos. Ademais, ainda houve a determinação da convocação da assembleia geral de credores, cabendo a AJ a realização das providências necessárias.

7.5 CRONOGRAMA PROCESSUAL

06/12/2022	Ajuizamento do pedido de Recuperação Judicial (art. 51 LFRJ)
15/12/2022	Deferimento do Processamento da Recuperação Judicial (art. 52 LFRJ)
12/01/2023	Publicação de Edital de deferimento do processamento da RJ no Diário de Justiça Eletrônico do TJPR (art. 52, §1º LFRJ)
02/02/2023	Assinatura do Termo de Compromisso pela Administradora Judicial (art. 33 LFRJ)
07/02/2023	Decurso do prazo para apresentação de Habilitações e Divergências de Créditos pelos Credores diretamente à Administradora Judicial (art. 7º, §1º LFRJ)
23/03/2023	Apresentação do Plano de Recuperação Judicial pelas Recuperandas (art. 53 LFRJ)
23/03/2023	Apresentação da Relação de Credores elaborada pela Administradora Judicial (art. 7º, §2º LFRJ)
31/10/2023	Publicação de Edital aviso de recebimento do PRJ e Relação de Credores do AJ no Diário de Justiça Eletrônico do TJPR (art. 53 e 7º, §2º LFRJ)
11/11/2023	Decurso do prazo para apresentação de Impugnação à Relação Nominal de Credores apresentada pela Administradora Judicial pelos Credores (art. 8º LFRJ)
01/12/2023	Decurso de prazo para apresentação de Objeções ao Plano de Recuperação Judicial pelos Credores (art. 55, parágrafo único LFRJ)
	Decurso de prazo de suspensão do curso da prescrição de ações e execuções contra as Recuperandas - 180 dias após o deferimento da RJ, salvo eventuais prorrogações (art. 6º, §4º LFRJ)
	Publicação do Edital de convocação para votação do PRJ em AGC (art. 56, §1º LFRJ)
	Homologação do Quadro Geral de Credores (art. 18 LFRJ)
	Homologação do Plano de Recuperação Judicial (art. 58 LFRJ)
	Término do período de fiscalização judicial (art. 61 LFRJ)



Realizados



Não realizados



marques
administrações judiciais



8 glossário



AGC – Assembleia Geral de Credores
AI – Agravo de Instrumento
AJ – Administradora Judicial
ART. – Artigo
CCB – Cédula de Crédito Bancário
DJE – Diário de Justiça Eletrônico
DES – Desembargador (a)
DRE – Demonstração de Resultado do Exercício
ED – Embargos de Declaração
EIRELI – Empresa Individual de Responsabilidade Limitada
EPP – Empresa de Pequeno Porte
ICMS – Imposto de Circulação sobre Mercadorias e Serviços
INC. – Inciso
LFRJ – Lei de Falência e Recuperação Judicial (Lei 11.101/2005)
LTDA – Limitada
ME – Microempresa
MM. – Meritíssimo
M – Milhão
MOV. – Movimentação
PERT – Programa Especial de Regularização Tributária
PGFN – Procuradoria Geral da Fazenda Nacional
QGC – Quadro Geral de Credores
RJ – Recuperação Judicial
Rel. – Relator (a)
Recuperandas – Grupo For Boys
Resp – Recurso Especial
RMA – Relatório Mensal de Atividades
RNC – Relação Nominal de Credores
ROA – Retorno sobre ativo total
ROE – Retorno sobre patrimônio líquido
S. A. – Sociedade Anônima
STJ – Superior Tribunal de Justiça
TJPR – Tribunal de Justiça do Paraná
TJSP – Tribunal de Justiça de São Paulo
TRF – Tribunal Regional Federal
PRJ – Plano de Recuperação Judicial
§ – Parágrafo
TRF – Tribunal Regional Federal
PRJ – Plano de Recuperação Judicial



marques
administrações judiciais



Durante o período sob análise – **Fevereiro de 2024**– esta Administradora Judicial realizou inspeção física nas dependências das Recuperandas.





São Paulo/SP

Av. Paulista, 302, 9º andar
Ed. José Martins Borges
Bela Vista - CEP 01.310-000
11 3135-6549 / 11 98797-8850



Curitiba/PR

Av. Cândido de Abreu, 776
Ed. World Business - Sala 1306
Centro Cívico - CEP 08.053-000
41 3206-2754 / 41 99189-2968



Maringá/PR

Av. Mauá, 2720
Ed. Villagio Di Itália - Sala 04
Zona 03 - CEP 87050-020
44 3226-2968 / 44 99127-2968



@marquesadmjudiciais

www.marquesadmjudicial.com.br
contato@marquesadmjudicial.com.br



Documento assinado digitalmente, conforme MP nº 2.200-2/2001, Lei nº 11.419/2006, resolução do Projudi, do TJPR/OE
Validação deste em <https://projudi.tjpr.jus.br/projudi/> - Identificador: PJ66E 26H8Q 9GG8D K959K